

Коллекции 2019/2020

ЛИНОЛЕУМ / ART VINYL / АКСЕССУАРЫ

Мы создаём
полы, которые
делают каждый
ваш день
особенным



 **Tarkett**

Мы создаем полы,
которые делают
каждый ваш день
особенным!

С 1886 года

СОДЕРЖАНИЕ

ОБРАЩЕНИЕ ПРЕЗИДЕНТА TARKETT ВОСТОЧНАЯ ЕВРОПА	4
TARKETT СЕГОДНЯ	6
TARKETT И ЭКОЛОГИЯ	8
ЭКО ЛИНОЛЕУМ	12
ЭКОЛОГИЧЕСКИЕ ИНИЦИАТИВЫ / GREEN BOOK	14
ЭКОЛОГИЧЕСКИЕ ИНИЦИАТИВЫ / СОВЕТ ПО ЭКОЛОГИЧЕСКОМУ СТРОИТЕЛЬСТВУ	16
ПРОИЗВОДСТВО ЛИНОЛЕУМА В ВОСТОЧНОЙ ЕВРОПЕ	18
СЕРТИФИКАТЫ TARKETT	20
МОДУЛЬНОЕ ПВХ-ПОКРЫТИЕ ART VINYL	22
МОДУЛЬНОЕ ПВХ-ПОКРЫТИЕ ART VINYL С ЗАМКОВЫМ СОЕДИНЕНИЕМ	
PROGRESSIVE HOUSE	26
DREAM HOUSE	32
МОДУЛЬНОЕ ПВХ-ПОКРЫТИЕ ART VINYL С УКЛАДКОЙ НА КЛЕЙ	
LOUNGE	38
NEW AGE	42
MURANO	46
BLUES	48
НАПОЛЬНЫЕ ПВХ-ПОКРЫТИЯ НА КАЛАНДРОВОЙ ОСНОВЕ	52
ACCZENT PRO	54
SPRINT PRO	58
КОММЕРЧЕСКИЕ НАПОЛЬНЫЕ ПВХ-ПОКРЫТИЯ	62
ACCZENT ESQUISSE	64
ACCZENT MINERAL AS	68
БЫТОВЫЕ НАПОЛЬНЫЕ ПВХ-ПОКРЫТИЯ	70
FORCE	72
IDYLLE NOVA	76
TRAVERTINE	80

MODA	82
ABSOLUT	84
ATMOSPHERE	88
DIVA	92
GRAND	94
ADMIRAL	98
DISCOVERY	102
LEADER	106
ФАВОРИТ	110
FLEUR	116
CAPRICE	118
ЕВРОПА	122

АКСЕССУАРЫ

СИСТЕМА ДЛЯ ХОЛОДНОЙ СВАРКИ ПВХ	126
ПЛИНТУС ПВХ TARKETT SD 60	127
АССОРТИМЕНТ ПЛИНТУСА ПВХ TARKETT SD 60	128
РЕКОМЕНДАЦИИ ПО ПОДБОРУ ПЛИНТУСА ПВХ TARKETT SD 60 К КОЛЛЕКЦИЯМ TARKETT	130

СИСТЕМА УСЛОВНЫХ ОБОЗНАЧЕНИЙ	132
СВОДНЫЕ ТЕХНИЧЕСКИЕ ХАРАКТЕРИСТИКИ ПРОДУКТОВ	134
ИНСТРУКЦИЯ ПО УКЛАДКЕ И УХОДУ ЗА МОДУЛЬНЫМ ПВХ-ПОКРЫТИЕМ ART VINYL	136
ИНСТРУКЦИЯ ПО УКЛАДКЕ И УХОДУ ЗА КОММЕРЧЕСКИМ ГЕТЕРОГЕННЫМ ПВХ-ПОКРЫТИЕМ	140
ИНСТРУКЦИЯ ПО УКЛАДКЕ И УХОДУ ЗА БЫТОВЫМ ПВХ-ПОКРЫТИЕМ	144
TARKETT ДЛЯ ПАРТНЕРОВ	146
TARKETT АКАДЕМИЯ	148
ПОДДЕРЖКА РОЗНИЧНЫХ МАГАЗИНОВ	150
TARKETT ONLINE	152
РЕКОМЕНДАЦИИ ПО ВЫБОРУ КОЛЛЕКЦИИ ПВХ-ПОКРЫТИЙ TARKETT	154
СЕРТИФИКАТЫ, НОРМАТИВНЫЕ ДОКУМЕНТЫ НА КОЛЛЕКЦИИ TARKETT	156

СЛАВОЛЮБ МАРТИНОВИЧ ПРЕЗИДЕНТ TARKETT ВОСТОЧНАЯ ЕВРОПА



Уважаемые партнеры!

В 2018 году Группа Tarkett смогла продемонстрировать свои сильные стороны, показав стабильный органический рост по итогам года. Мы постоянно развиваемся, чтобы стать более гибкими и способными быстро адаптироваться к новым условиям, используем новые возможности роста, создаем новые продукты и предоставляем нашим клиентам дополнительный сервис.

Компания Tarkett становится все более ориентированной на клиентов, постоянно совершенствуя и упрощая бизнес-процес-

сы, следуя нашему стратегическому плану «Меняться, чтобы побеждать!», построенному на четырех ключевых принципах:

- Устойчивый рост в бытовом сегменте и развитие глобального стратегического присутствия в коммерческом сегменте. Наш многолетний экспертный опыт в сегментах здравоохранения, образования, HoReCa, жилых помещений, офисов, а также спортивных залов является нашим преимуществом для достижения успеха.

- Еще больший фокус на клиента и оптимизация бизнес-процессов внутри компании в сторону их упрощения и маневренности для более оперативного принятия решений. Расширение нашего онлайн-присутствия и использование возможностей цифровых каналов.
- Дальнейшее развитие экологических инициатив Tarkett с фокусом на повторное использование ресурсов. Мы продолжаем активно реализовывать наши проекты в области устойчивого развития, основанные на критериях Cradle to Cradle®, достигая новых горизонтов. Дополнительно к нашей программе WCM (World Class Manufacturing – Производство Мирового Класса) мы проводим анализ наших производственных площадок с целью увеличения их безопасности и сокращения уровня воздействия на окружающую среду. Безопасность сотрудников – для нас главный приоритет. Поэтому мы постоянно работаем над улучшением культуры безопасности и повышением осведомленности о технике безопасности на рабочих местах на уровне всей компании.
- Оптимизация и целевое распределение ресурсов с акцентом на устойчивый рост и качество сервиса для наших клиентов. Важно отметить, что качество – это наш фирменный знак, это то, за что нас выбирают клиенты, поэтому в вопросе качества наших продуктов не может быть никаких компромиссов.

«Мы постоянно развиваемся, чтобы стать более гибкими и способными быстро адаптироваться к новым условиям, используем новые возможности роста, создаем новые продукты и предоставляем нашим клиентам дополнительный сервис»

При разработке новых продуктов и дизайнов мы в Tarkett всегда ориентируемся на главные тренды в области мирового интерьерного дизайна, используя самые современные технологии и решения. В этом году в рамках традиционного обновления ассортимента представлено более 90 расцветок виниловых напольных покрытий под брендом Tarkett. Наблюдается продолжающийся рост категории Art Vinyl, в которую Tarkett продолжает инвестировать, развивая производственные мощности на наших заводах. В этом году выпущена первая коллекция Art Vinyl с замковым соединением – Progressive House, полностью произведенная в России.

Я хочу поблагодарить вас за то, что каждый день, выбирая наши напольные покрытия, вы поддерживаете, вдохновляете и мотивируете нас на новые достижения! Я уверен в том, что как организация мы стали лучше и более подготовлены к новым вызовам, и будем вместе с вами радоваться развитию нашего бизнеса напольных покрытий в России.

БЫТЬ МИРОВЫМ ЛИДЕРОМ В СОЗДАНИИ ИННОВАЦИОННЫХ РЕШЕНИЙ!

Tarkett, являясь одним из мировых лидеров в производстве и продаже напольных покрытий, предлагает инновационные решения для общественных помещений в различных сегментах: здравоохранения, образования, магазинов и торговых центров, гостиниц, кафе и ресторанов, офисов и спортивных залов. Широкий ассортимент напольных покрытий Tarkett включает виниловые покрытия, Art Vinyl, натуральный линолеум, ковровые покрытия, паркетную доску и ламинат.

Tarkett сегодня — это быстрорастущая группа компаний, которая объединяет 36 современных производственных центров и 13 тысяч сотрудников по всему миру. Постоянно заботясь об улучшении жизни своих покупателей и окружающей среде, компания Tarkett, представленная в более чем 100 странах, создает качественные, безопасные дизайнерские пространства.



Близко к клиенту

Наши эксперты в области напольных покрытий готовы оказать всю необходимую на проекте поддержку дизайнерам, архитекторам, владельцам зданий, подрядчикам, дистрибуторам и укладчикам. Будучи в прямом контакте с клиентом, мы гарантируем гибкое производство, высокую доступность товаров и высочайший сервис.

СЕРДЦЕ НАШЕГО ПРОДУКТА

Уже более 133 лет компания Tarkett предлагает качественные, вдохновляющие, безопасные, экологичные решения в области напольных покрытий, постоянно заботясь об улучшении жизни своих покупателей, делясь экспертным опытом и постоянно совершенствуя технологии производства.

Эстетичность

Благодаря снижению шума в помещении, комфорту для ног, воодушевляющим цветам, оттенкам и текстурам наши полы помогают создать атмосферу, которая может успокоить или воодушевить, обеспечить физический и эмоциональный комфорт.

Функциональность

Tarkett создает надежные, легкие в укладке решения с уникальной обработкой поверхности, что обеспечивает великолепную износостойкость и простоту ухода и эксплуатации.

Экологичность

Наши покрытия соответствуют всем обязательным санитарно-эпидемиологическим требованиям и нормам и по ряду показателей превосходят их. Мы создаем решения, которые позволяют снизить расход воды и моющих средств при эксплуатации и защитить окружающую среду.

Инновационные продукты и услуги

На протяжении всей своей истории Tarkett инвестирует в современное оборудование, качество продукции, инновационные технологии. Мы успешно противостояем современным вызовам общества — урбанизации, ограниченности ресурсов с помощью наших инновационных решений и приверженности принципам устойчивого развития и экономики замкнутого цикла.

Наши специалисты по разработке инновационных продуктов и маркетингу сконцентрированы на создании высококачественных с точки зрения дизайна, безопасности и комфорта решениях.

Являясь одним из ключевых игроков в области напольных покрытий, Tarkett придерживается принципов социально — экологической ответственности бизнеса, применяемых во всех областях деятельности компании.

Производство

При производстве напольных поливинилхлоридных покрытий — линолеума ПВХ различных типов АО «TARKETT» отказался от применения опасного пластификатора диоктилфталата и стабилизаторов с содержанием тяжелых металлов и фенола. Жесткий входной контроль сырья на содержание фенола и формальдегида — эти и другие мероприятия обеспечивают низкий уровень летучих органических веществ, а значит, и полную безопасность покрытий напольных поливинилхлоридных производства АО «TARKETT». Продукция по санитарно-гигиеническим показателям соответствует требованиям нормативно-законодательных и правовых актов РФ, ЕЭС и Европы. Это подтверждено независимыми аккредитованными лабораториями РФ и Европы.

Внедрена и функционирует методология «замкнутого цикла», что позволило существенно снизить негативное воздействие на окружающую природную среду

АО «TARKETT» в целях снижения негативного воздействия на окружающую природную среду использует железнодорожный транспорт для доставки сырья (около 75% от общего потребления сырья) на завод, так как данный вид транспорта является наиболее экономичным по уровню расходования природных ресурсов и уровню загрязняющих веществ для окружающей среды в сравнении с автомобильным транспортом.

С 2016 года на АО «TARKETT» внедрена и функционирует методология «замкнутого цикла», основанная на возобновлении ресурсов, переработке вторичного сырья, переходе от ископаемого топлива к использованию возобновляемых источников энергии, что позволило существенно снизить негативное воздействие на окружающую природную среду:

- организована система раздельного сбора и возврата в производственный цикл многих видов отходов производства: обрезков линолеума, упаковочной пленки, остатков печатной краски, остатков полуфабрикатов, полимерной тары и упаковки;
- реализован проект по переработке линолеума несоответствующего качества установленным требованиям (вторичный ПВХ), который ранее отправлялся для захоронения на полигоны. Участок по переработке вторичного ПВХ позволяет перерабатывать и возвращать в производство около 10 000 тонн вторичного ПВХ в год;

- организована система поиска энергетических потерь, направленная на снижение нерационального использования электроэнергии. Это позволило снизить потребление электроэнергии за 2016 и 2017 года на 3% ежегодно от достигнутого в предыдущем году;
- используется тепло от технологических процессов для отопления и хозяйственных нужд предприятия в период весна и осень;
- выбросы парниковых газов в пересчете на эквивалент CO₂ снизились на 16% по сравнению с 2010 годом;
- действует система оборотного водоснабжения, что позволяет экономить водные ресурсы. Вода в системе оборотного водоснабжения охлаждается современным методом кондиционирования, при котором не происходит потерь воды за счет испарения;
- ливневые стоки с территории предприятия поступают на собственные очистные сооружения для очистки с последующим использованием очищенной воды для хозяйственных нужд предприятия;

Эксплуатация

Покрытия напольные поливинилхлоридные производства АО «TARKETT» признаны соответствующими стандарту EcoMaterial 1.3.

В зависимости от типа и эксплуатационных характеристик покрытия напольные поливинилхлоридные производства АО «TARKETT» могут быть использованы (согласно инструкциям по применению) в зданиях и сооружениях типах А, Б, В.

В ассортименте продукции АО «TARKETT» присутствуют специальные покрытия напольные поливинилхлоридные, обладающие тепло- и звукоизоляционными свойствами, антистатическими свойствами, с улучшенными показателями пожаротехнических характеристик согласно Федеральному закону от 22.07.2008 № 123-ФЗ «Технический регламент о требованиях пожарной безопасности», а также специальные покрытия напольные поливинилхлоридные с областью применения для морского, речного и железнодорожного транспорта.

Утилизация

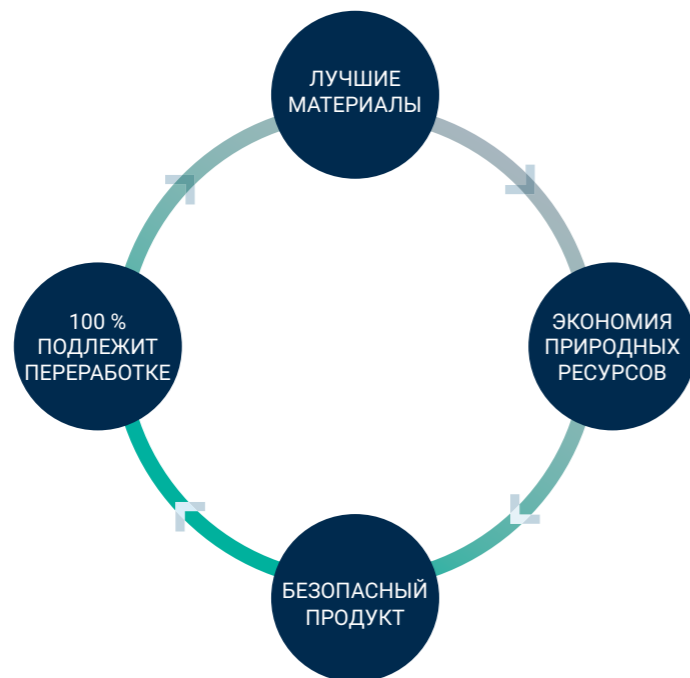
После завершения эксплуатационного этапа жизненного цикла покрытия напольные поливинилхлоридные производства АО «TARKETT» могут быть переработаны как вторичный ПВХ или утилизированы как отход 4 класса опасности.

Социальная ответственность

С 2017 функционирует экологический тур по заводу «Tarkett Green Tour – Зеленый тур». Тем самым TARKETT демонстрирует всем партнерам, организациям, посетителям, как экологически ответственно относиться к организации производства, затрагивающий весь жизненный цикл продукта.

БЕЗОПАСНОЕ БУДУЩЕЕ

Мы сконцентрировались на четырех ключевых аспектах, помогающих нашим клиентам сделать осознанный выбор:



ЛУЧШИЕ МАТЕРИАЛЫ

Мы используем восстанавливаемые природные ресурсы там, где это возможно.

Для того, чтобы вы могли сделать осознанный выбор, Tarkett предоставляет детальную информацию о наших покрытиях и их составах. Это дает вам возможность выбрать наиболее безопасный для окружающей среды продукт:

- имеющий наибольшее содержание натуральных или перерабатываемых материалов;
- содержащий вторсырье;
- пригодный к переработке;
- имеющий пониженную эмиссию, способствуя улучшению качества воздуха в помещении;
- не вызывающий аллергии.

100% ПОДЛЕЖИТ ПЕРЕРАБОТКЕ

Мы стараемся использовать перерабатываемые материалы в начале и перерабатывать большее количество продуктов в конце.

С 1966 года Tarkett запустила программу переработки отходов производства, а также покрытий, отслуживших свой срок.

Ежегодно по всему миру Tarkett перерабатывает более 77 000 тонн сырья.

БЕЗОПАСНЫЙ ПРОДУКТ

Мы производим полы, которые помогают людям работать, играть, делать покупки, выздоравливать и лучше учиться.

Выбирая покрытие Tarkett, вы вносите свой вклад и помогаете нам в деле улучшения качества жизни, в частности, улучшая качество воздуха в домах и зданиях. Например, покрытия Tarkett:

- не выделяют в воздух вредных веществ;
- соответствуют пожарным нормам Российской Федерации.

ЭКОНОМИЯ ПРИРОДНЫХ РЕСУРСОВ

Снижение использования природных ресурсов благотворно влияет на окружающую среду, а также выгодно отражается на итоговой строке учета прибыли и убытков.

Вся продукция Tarkett производится в соответствии с требованиями природоохранного законодательства. Мы имеем международные сертификаты ISO 14001, ISO 14024.

Компания постоянно отслеживает 5 основных показателей, определяющих наше бережное отношение к сохранению природных ресурсов:

- потребление энергии;
- потребление водных ресурсов;
- выброс вредных веществ в воздух;
- минимизация отходов производства;
- переработка.



ДОБЫЧА СЫРЬЯ

Мы используем только качественное сырье от надежных, экологически ответственных поставщиков.

ПРОИЗВОДСТВО

Мы не забываем об экономии природных ресурсов (газ, вода, электричество) и делаем все возможное для улучшения качества атмосферного воздуха и воды.

ТРАНСПОРТИРОВКА

Все наши транспортные средства имеют экологические сертификаты. Сырье доставляется на завод при помощи самого экологичного вида транспорта: железной дороги.

ИСПОЛЬЗОВАНИЕ

Напольные покрытия Tarkett отличаются низкой эмиссией вредных веществ, благодаря чему их можно использовать не только в квартирах, но и в школах, детских учреждениях. Легкий уход за нашими полами позволяет экономить на моющих средствах. Важен срок жизни пола – наши виниловые покрытия при правильном уходе могут прослужить до 25 лет.

ПЕРЕРАБОТКА И УТИЛИЗАЦИЯ

На заводе налажена система отдельного сбора и возврата в производственный цикл многих видов отходов. Мы также думаем о переработке и вторичном использовании.

* Жизненный цикл продукции – это путь, который проходит каждая вещь или продукт, появившиеся в нашем доме. Он охватывает все стадии производства и использования продукции – от добычи сырья до утилизации уже использованного товара.

ЭКО-линолеум Tarkett:

- не выделяет вредных веществ
- не содержит формальдегид
- в производстве не используются ядовитые растворители

Когда речь заходит о доме и о близких, мы особенно часто и с трепетом задумываемся об экологичности используемых материалов. От того, насколько комфортным, безопасным и экологичным будет напольное покрытие в вашем доме, зависит не только настроение, но и, что более важно, самочувствие ваших близких.

Среди потребителей существует масса предрассудков и насчет разных типов напольных покрытий. Мы готовы развеять эти заблуждения, предлагая в качестве аргументов качественные экологически чистые материалы, современные технологичные процессы производства, переработки и экологические сертификаты международного уровня.

Основываясь на более чем 130-летнем опыте в создании безопасных и долговечных решений, компания Tarkett является одним из лидеров в напольных покрытиях в мире. Для Tarkett огромное значение имеет экологическая безопасность производства. Используя самые инновационные методы и технологии, компания Tarkett выпускает продукцию, которая является образцом качества и экологической безопасности.

В 2009 году компания Tarkett прошла процедуру добровольной сертификации, включившую оценку всего жизненного цикла продукции в соответствии с международным стандартом ISO 14024, и получила международную экологическую маркировку «Листок жизни», признанную международным экспертным экологическим сообществом, для напольных ПВХ-покрытий. Экомаркировка «Листок жизни» свидетельствует о том, что продукция компании Tarkett, отмеченная данным знаком, произведена с применением современных технологий, абсолютно безопасна для здоровья потребителей и окружающей среды. Экомаркировка «Листок жизни» гарантирует экологическую безопасность продукции на всем протяжении жизненного цикла, от процесса производства до упаковки.



*Напольные покрытия ПВХ, имеющие сертификат «Листок жизни»

ЭКОЛОГИЧЕСКИЕ ИНИЦИАТИВЫ GREEN BOOK

Уже четвертый год подряд напольные ПВХ-покрытия Tarkett, произведенные на заводе в г. Отрадный, включены в каталог экологических решений GREEN BOOK, реализованный при поддержке Министерства природных ресурсов и экологии РФ, Министерства строительства и жилищно-коммунального хозяйства. Этот факт подтверждает высокую оценку нашей работы в данном направлении.

Строительные и отделочные материалы, прошедшие комплексный экспертный подход и получившие положительное заключение экспертной комиссией, включены в каталог GREEN BOOK и отвечают следующим требованиям:

- безопасны для здоровья человека;
- способствуют снижению вредных воздействий на окружающую среду;
- соответствует требованиям экологического стандарта EcoMaterial 1.3;
- соответствуют требованиям законодательства РФ в направлениях: качество, экология и социальная ответственность.

Все напольные ПВХ-покрытия производства АО «ТАРКЕТТ» с областью применения (согласно инструкции) в промышленных, жилых, общественных, административных и бытовых зданиях, включая детские и медицинские учреждения, отвечают вышеуказанным требованиям и включены в каталог GREEN BOOK.

С полным перечнем коллекций напольных ПВХ-покрытий, включенных в каталог GREEN BOOK 2016, можно ознакомиться на сайте www.tarkett.ru, а также в электронной версии каталога.

Напольные ПВХ-покрытия Tarkett, произведенные на заводе в г. Отрадный, включены в каталог экологических решений GREEN BOOK



ЭКОЛОГИЧЕСКИЕ ИНИЦИАТИВЫ СОВЕТ ПО ЭКОЛОГИЧЕСКОМУ СТРОИТЕЛЬСТВУ

Начиная с 2011 года, компания Tarkett является официальным партнером Совета по экологическому строительству.

Главными целями данного сотрудничества являются обмен опытом и сотрудничество с другими компаниями-членами Экологического Совета, а также популяризация «зеленого тренда» в российском бизнес-сообществе, поскольку главными приоритетами развития современного бизнеса являются качество и экологическая безопасность.

Внедрение и развитие системы стандартизации экологического строительства в условиях российского рынка с помощью адаптации международных инструментов контроля качества

Совет по экологическому строительству является некоммерческим партнерством, деятельность которого направлена на развитие и внедрение новейших технологий в области экологического строительства на территории России.

В рамках своей деятельности совет занимается внедрением и развитием системы стандартизации экологического строительства в условиях российского рынка с помощью адаптации международных инструментов контроля качества (таких как BREEAM и LEED), а также разработкой образовательных программ и тренингов для представителей различных направлений архитектурно-строительной индустрии.

Решение о вступлении в Совет по экологическому строительству является продолжением экологических инициатив компании Tarkett в сфере производства.



ПРОИЗВОДСТВО TARKETT

ПРОИЗВОДСТВО ЛИНОЛЕУМА В ВОСТОЧНОЙ ЕВРОПЕ

Напольные покрытия Tarkett способны улучшить качество жизни, делая интерьер индивидуальным и красивым, обеспечивая комфорт и не причиняя вреда окружающей среде.

В Восточной Европе компания Tarkett представлена тремя производственными площадками, где выпускаются гибкие ПВХ-покрытия

Отрадный, Самарская область, Россия

Одним из крупнейших в мире и одним из самых современных заводов по производству ПВХ-покрытий является завод г. Отрадный в Самарской области.

Максимальная производительность завода достигает 114 миллионов м² ПВХ-покрытий в год. На заводе действуют 4 линии по производству гетерогенного бытового и коммерческого линолеума, а также одна линия по производству гомогенного коммерческого линолеума и линия по производству модульного напольного покрытия Art Vinyl.

Бачка Паланка, Сербия

На заводе в Сербии сосредоточено производство гетерогенного линолеума. Производственная мощность завода составляет 30 миллионов м² напольных покрытий в год.

Начиная с 2010 года на заводе применяется методология WCM производства мирового класса, направленная на улучшение производственных процессов, инноваций и операционной эффективности, повышение конкурентоспособности, удовлетворенности покупателей и безопасности труда и защиты окружающей среды.

Калуш, Украина

Завод ООО «Tarkett ВИНИСИН», расположенный в г. Калуш, — это самое крупное производство линолеума на Украине. На заводе действует одна комбинированная линия по производству ПВХ-покрытий, мощность которой составляет 10 млн. м² напольных покрытий в год.

С 2006 года на территории завода «Tarkett ВИНИСИН» функционирует современный сервисный центр со складскими помещениями общей площадью 8 тыс. м², который позволил существенно улучшить уровень сервиса, предоставляемый компанией своим покупателям.



СЕРТИФИКАТЫ TARKETT

Продукция компании Tarkett отвечает самым высоким требованиям, предъявляемым к функциональности и экологичности, и соответствует всем санитарно-гигиеническим и пожарным нормам, о чем свидетельствуют соответствующие сертификаты.

Все продукты компании Tarkett сертифицируются на уровне серийного производства. Это означает, что для всей продукции, реализуемой на территории Российской Федерации, в течение срока действия сертификата на серийный выпуск, сертификат действителен после ее поставки, продажи в течение срока службы продукции.

В настоящее время безопасность напольных ПВХ-покрытий на территории Российской Федерации подтверждают следующие документы:

- паспорт качества;
- сертификат или декларация соответствия требованиям пожарной безопасности (ФЗ № 123 от 22.07.2008);
- документ, подтверждающий соответствие продукции гигиеническим требованиям безопасности (СанПин 2.1.2.729-99, единые санитарно-эпидемиологические и гигиенические требования к товарам, подлежащим санитарно-эпидемиологическому надзору).

Дополнительно Tarkett предоставляет документ, подтверждающий соответствие продукции требованиям системы ГОСТ Р.

Кроме того, почти все коллекции ПВХ-покрытий бренда Tarkett прошли процедуру добровольной сертификации продукции, работ и услуг по жизненному циклу и были отмечены экомаркировкой «Листок жизни».

Все сертификаты находятся в открытом доступе на официальном сайте Tarkett www.tarkett.ru в разделе «Сертификаты и нормативные документы».

В 2015 году ПВХ-покрытия Tarkett, произведенные на заводе в г. Отрадный, стали лауреатами федерального конкурса «100 лучших товаров России».

Продукция компании Tarkett отвечает самым высоким требованиям, предъявляемым к функциональности и экологичности, и соответствует всем санитарно-гигиеническим и пожарным нормам



МОДУЛЬНОЕ ПВХ-ПОКРЫТИЕ ART VINYL

Именно в России было придумано название, наилучшим образом отражающее возможности и назначение этого покрытия — ART VINYL. Теперь модульные покрытия или LVT, или плитку многие называют именно так.

ART VINYL — это по-настоящему креативный пол: богатый ассортимент расцветок и фактур планок и плиток, бесконечное многообразие схем укладки, возможность комбинирования фактур «дерева», «камня» и «текстиля» в одном дизайне — полет фантазии теперь трудно ограничить.

ART VINYL создает полную иллюзию натуральных материалов не только за счет рисунка, но и рельефа поверхности. В то же время нет таких ограничений в применении как отсутствие влагостойкости и чувствительность к изменению влажности и температуры (у дерева), низкая прочность (у некоторых пород древесины), холодность и скользкость (у камня). Это позволяет создавать любой дизайн пола в любом помещении и «не оглядываться» на естественные недостатки натуральных материалов. Если же стилистика интерьера требует нетипичных материалов, то можно выбрать дизайны с 3D — эффектом или с эффектом металлик.

Основные форматы ART VINYL — это планка, узкая планка и плитка.

Концепция покрытия Art Vinyl:

- красота паркета
- практичность линолеума
- модульность плитки

РАЗНОВИДНОСТИ

По способу укладки ART VINYL можно разделить на две большие группы — укладываемый на клей и с замковым соединением, без использования клея.

Также необходимо учитывать, для каких помещений предназначен продукт — для бытовых, жилых или же для коммерческих, производственных. Основным фактором, помимо толщины защитного слоя, является класс пожарной опасности (КМ). Покрытие для коммерческих помещений можно использовать в жилых, но не наоборот.

В нашем ассортименте представлен большой выбор коллекций, который подойдет именно вам: от традиционных продуктов, предназначенных для укладки на клей, до революционных решений с замковой системой, облегчающих укладку и дающих больше преимуществ в эксплуатации (коллекция Progressive House, выполненная по технологии RIGID).

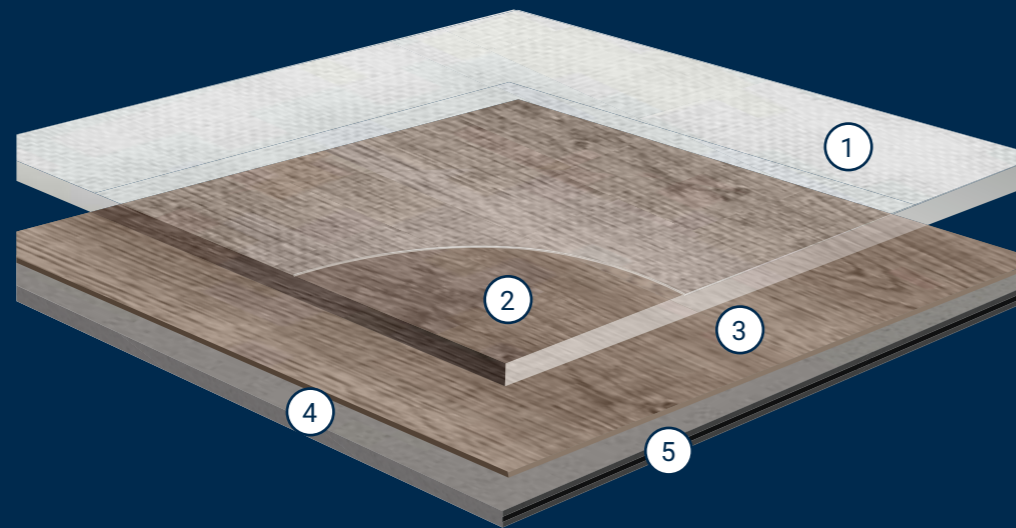
МОДУЛЬНОЕ ПВХ-ПОКРЫТИЕ ART VINYL С ЗАМКОВЫМ СОЕДИНЕНИЕМ

Progressive House	стр. 26
Dream House	стр. 32

МОДУЛЬНОЕ ПВХ-ПОКРЫТИЕ ART VINYL С УКЛАДКОЙ НА КЛЕЙ

Lounge	стр. 38
New age	стр. 42
Murano	стр. 46
Blues	стр. 48

МОДУЛЬНОЕ ПВХ-ПОКРЫТИЕ ART VINYL PROGRESSIVE HOUSE



1

Дополнительный защитный лак EXTREME Protection

Гарантирует легкую уборку и дольше сохраняет внешний вид продукта

2

Транспарент (рабочий слой)

Обеспечивает износоустойчивость покрытия

3

Декоративный слой

Передаёт красоту натуральных материалов – дерева

4

Жесткая основа из ПВХ

Обеспечивает стабильность размеров и защиту покрытия от каблучков и мебели

5

Замковое соединение

Обеспечивает легкость монтажа



Art Vinyl Progressive House — это стиль современного динамичного пространства.

В основе коллекции Progressive House лежит инновационный монолитный слой, усиленный микрорамором. Он обеспечивает продукту исключительные технические и эксплуатационные характеристики. Progressive House выдержит серьезные ударные нагрузки, не проминается под воздействием ножек мебели и каблучков и не деформируется со временем. Даже при температуре 60°C сохраняет свои первоначальные линейные размеры, геометрию и прочность замкового соединения. Благодаря этому коллекция не боится прямых солнечных лучей, полов с подогревом.

- **100 % влагостойкость.** Устойчиво к воздействию влаги, не разбухает, не вздувается.

- **Легкая укладка.** Замковая система не требует специального инструмента и клея, а покрытие готово к эксплуатации сразу после монтажа. В случае необходимости, легко заменить поврежденную планку.
- **Долговечность и износостойкость.** Прочное покрытие, с надежным замковым соединением. При падении тяжелых предметов не образуются сколы.
- **Дизайн.** Текстура натурального дерева, широкая цветовая палитра.
- **Комфорт при эксплуатации.** Более теплое и амортизирующее покрытие (по сравнению с керамической плиткой). Приглушает звук шагов.
- **Легкий уход.** Легко моется, не требует специального ухода.
- **Удобная транспортировка и хранение**

Progressive House

Пространство
твоей
свободы

На фото дизайн
JASON

Progressive House

Progressive House — это стиль современного динамичного пространства.

Коллекция представлена широкой палитрой натуральных деревянных дизайнов, которые позволяют создавать неповторимые и оригинальные интерьеры, наполняющие пространство свободой! Матовый верхний слой, 4-сторонняя фаска и другие эффекты обработки поверхности делают покрытие практически неотличимым от натурального дерева.


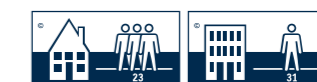
Art Vinyl Progressive House — это безопасное напольное покрытие, которое имеет экологическую маркировку «Листок Жизни», что свидетельствует о безопасности материала для здоровья людей и окружающей среды.

Технические характеристики

Общая толщина, мм: 4,4

Толщина износостойчивого слоя, мм: 0,3

Вес, кг/м²: 8,6



Progressive House

ART VINYL



ERIC
размер: 200,8 x1220 мм



MAX
размер: 200,8 x1220 мм



MARIO
размер: 200,8 x1220 мм



MICHAEL
размер: 200,8 x1220 мм



SEBASTIAN
размер: 200,8 x1220 мм



STEVE
размер: 200,8 x1220 мм



JASON
размер: 200,8 x1220 мм

Progressive House

ART VINYL



ROGER
размер: 200,8 x1220 мм



JODY
размер: 200,8 x1220 мм



DARIN
размер: 200,8 x1220 мм



SILVA
размер: 200,8 x1220 мм



PAOLO
размер: 200,8 x1220 мм




GABRIEL
размер: 200,8 x1220 мм



WILLIAM
размер: 200,8 x1220 мм

МОДУЛЬНОЕ ПВХ-ПОКРЫТИЕ ART VINYL DREAM HOUSE



1

Дополнительный защитный лак EXTREME Protection

Гарантирует легкую уборку и дольше сохраняет внешний вид продукта

2

Транспарент (рабочий слой)

Обеспечивает износоустойчивость покрытия

3

Декоративный слой

Передает красоту натуральных материалов – дерева

4

Каландровая основа

Повышает эксплуатационные характеристики, увеличивает компактность и плотность продукта и, как следствие, его срок службы. Прочность и отсутствие следов от каблуков и ножек мебели

6

5

Стеклохолст

Отвечает за стабильность размеров

7

Замковое соединение

Обеспечивает легкость монтажа



Главной особенностью музыкального жанра «Дрим-хаус» («Dream house») является мягкая, мечтательная мелодия, преимущественно играемая на фортепиано, или в некоторых случаях на скрипке, саксофоне и других музыкальных инструментах. Присутствуют мягкие мелодичные звуки, лёгкий бит, ненавязчивый фоновый звук, возможны женский вокал или даже хор.

Коллекция ART VINYL DREAM HOUSE сочетает в себе красоту и комфорт, легкость и теплоту.

- **100 % влагостойкость.**
Устойчиво к воздействию влаги, не разбухает, не вздувается.
- **Легкая укладка.**
Замковая система не требует специального инструмента и клея, а покрытие готово к эксплуатации сразу после монтажа. В случае необходимости, легко заменить поврежденную планку.
- **Долговечность и износостойкость.**
Прочное покрытие, с надежным замковым соединением. При падении тяжелых предметов не образуются сколы.
- **Дизайн.**
Текстура натурального дерева, широкая цветовая палитра.
- **Комфорт при эксплуатации.**
Более теплое и амортизирующее покрытие (по сравнению с керамической плиткой). Приглушает звук шагов.
- **Легкий уход.**
Легко моется, не требует специального ухода.
- **Удобная транспортировка и хранение**

Dream House

Дом
мечты

На фото дизайн
NOCTURNE

Dream House

Коллекция Art Vinyl Dream House, сочетает в себе красоту и комфорт, легкость и теплоту.

Dream House представлена широкой палитрой дизайнов с текстурой натурального дерева, которые позволяют создавать оригинальные интерьеры.


Это простое и доступное, но практичное и функциональное решение отлично впишется в любой интерьер.

Технические характеристики

Общая толщина, мм: 4,0

Толщина износостойчивого слоя, мм: 0,3

Вес, кг/м²: 7,3



Dream House

ART VINYL



ANGEL
размер: 183 x1220 мм



PRINCESS
размер: 183 x1220 мм



TIMELESS Градиентный дизайн!
размер: 183 x1220 мм



NOCTURNE
размер: 183 x1220 мм



GROOVE
размер: 183 x1220 мм



JASPER
размер: 183 x1220 мм

Dream House

ART VINYL



ROBERT
размер: 183 x1220 мм



METROPOLIS Градиентный дизайн!
размер: 183 x1220 мм



TRANCE
размер: 183 x1220 мм



AGOSTINO Градиентный дизайн!
размер: 183 x1220 мм

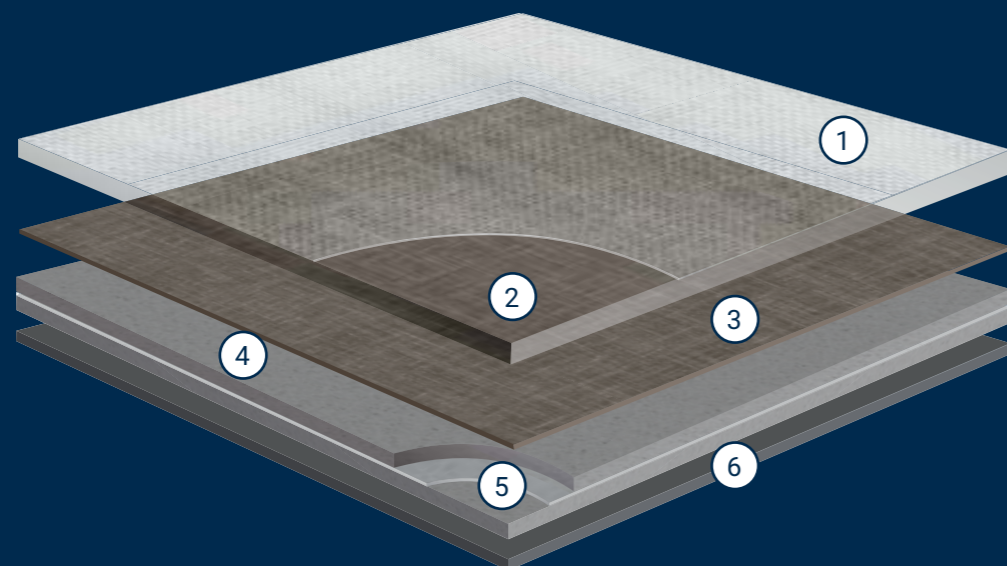


DREAMER
размер: 183 x1220 мм



LOST
размер: 183 x1220 мм

СТРУКТУРА НАПОЛЬНОГО ПВХ-ПОКРЫТИЯ ART VINYL



1

Дополнительный защитный лак
EXTREME PROTECTION

Гарантирует легкую уборку
и дольше сохраняет внешний
вид продукта

2

Транспарент (рабочий слой)

Обеспечивает износоустойчивость
покрытия

3

Декоративный слой

Передает красоту натуральных
материалов – дерева, камня
и текстиля

4

Каландровая основа

Повышает эксплуатационные
характеристики, увеличивает
компактность и плотность
продукта и, как следствие,
его срок службы. Прочность и
отсутствие следов от каблуков
и ножек мебели

6

5

Стеклохолст

Отвечает за стабильность
размеров

6

Основная задача, которая стоит перед современными напольными ПВХ-покрытиями – это способность ежедневно выдерживать высокие нагрузки, как в общественных, так и в бытовых помещениях. Модульные ПВХ-покрытия ART VINYL не только выдержат высокие нагрузки, но и позволят реализовать самые смелые проекты.

Дизайнерские возможности

- Богатый ассортимент расцветок и фактур планок для любого стиля интерьера
- Многообразие схем укладок – ваш неповторимый пол

100% влагостойкость

- Несмачиваемый материал – можно использовать на кухне и в санузлах
- Вода не попадает внутрь зазора между стыками (при правильном монтаже), стыки не нужно проклеивать
- Торцы не подвержены изменениям (не набухают от влаги)

Долговечность и износостойкость, возможность применения в помещениях с высокой проходимостью

- Возможность применения в помещениях с высокой проходимостью – в коридорах и прихожих, например

Комфорт при эксплуатации

- Устойчивость к скольжению, что особенно актуально, если дома дети или пожилые люди
- Акустический комфорт – меньше шума как в самом помещении, так для соседей снизу

Экологичность и безопасность

- Имеет экологическую маркировку «Листок жизни» международного уровня

Удобство укладки и ухода

- Возможность использования на больших площадях без переходных порожков – нет дополнительных затрат на порожки, не скапливается грязь
- Легко ухаживать за покрытием – простая сухая и, если необходимо, влажная уборка

Удобная транспортировка и хранение

- Вес упаковки не превышает 10 кг – не требуются услуги грузчика

Lounge

Прочность и
безграничные
дизайнерские
возможности

На фото дизайны
MOBY, COSTES - тип А, тип В

Lounge

Коллекция Lounge позволит оценить по достоинству безграничные возможности Art Vinyl не только в жилых, но и в коммерческих помещениях.

Полное соответствие коллекции требованиям по пожарной безопасности (КМ2), наличие всех необходимых сертификатов (в том числе международный сертификат экомаркировки «Листок жизни»), а также высокая плотность и износостойкость (класс помещений 34/43) значительно расширяют зоны применения этого материала. А фаска с 4-х сторон не просто зрительно увеличивает пространство, а создает полное ощущение натурального напольного покрытия.

Теперь дизайны планки доступны в новом узком формате (Тип В) — 101,6 мм.

Технические характеристики

Общая толщина, мм: 3,0

Толщина износостойчивого слоя, мм: 0,7

Вес, кг/м²: 4,9



Lounge

ART VINYL



SANDY
размер: 457,2 x 457,2 мм



CHILL
размер: 457,2 x 457,2 мм



DELMAR
размер: 457,2 x 457,2 мм




JAFFA
размер: 457,2 x 457,2 мм



COCKTAIL
размер: 457,2 x 457,2 мм




CONCRETE
размер: 457,2 x 457,2 мм



SKYE
размер: 457,2 x 457,2 мм



FABRIC
размер: 457,2 x 457,2 мм



VERSION
размер: 457,2 x 457,2 мм

Lounge

ART VINYL



NORDIC
размер: 914,4 x 152,4 мм; 914,4 x 101,6 мм



STUDIO
размер: 914,4 x 152,4 мм; 914,4 x 101,6 мм



MOBY
размер: 914,4 x 152,4 мм; 914,4 x 101,6 мм



HUSKY
размер: 914,4 x 152,4 мм; 914,4 x 101,6 мм



TRIBUTE
размер: 914,4 x 152,4 мм; 914,4 x 101,6 мм



SIMPLE
размер: 914,4 x 152,4 мм; 914,4 x 101,6 мм



LORENZO
размер: 914,4 x 152,4 мм; 914,4 x 101,6 мм



RELAX
размер: 914,4 x 152,4 мм; 914,4 x 101,6 мм



WOODY
размер: 914,4 x 152,4 мм; 914,4 x 101,6 мм



IBIZA
размер: 914,4 x 152,4 мм; 914,4 x 101,6 мм



ACOUSTIC
размер: 914,4 x 152,4 мм; 914,4 x 101,6 мм



RAMON
размер: 914,4 x 152,4 мм; 914,4 x 101,6 мм



SERGE
размер: 914,4 x 152,4 мм; 914,4 x 101,6 мм



CHARANGO
размер: 914,4 x 152,4 мм; 914,4 x 101,6 мм



BUDDHA
размер: 914,4 x 152,4 мм; 914,4 x 101,6 мм



HENRY
размер: 914,4 x 152,4 мм; 914,4 x 101,6 мм



BALI
размер: 914,4 x 152,4 мм; 914,4 x 101,6 мм



COSTES
размер: 914,4 x 152,4 мм; 914,4 x 101,6 мм

New Age

Креативный ПОЛ

На фото дизайны
SOUL, ENIGMA, ELYSIUM

New Age

Динамичный ритм современной жизни предполагает материалы, в которых сочетаются функциональность, практичность, легкость воплощения и привлекательный дизайн.

В напольных покрытиях эти характеристики нашли свое отражение в коллекции New Age.


Теперь дизайны планки доступны в новом узком формате (Тип В) — 101,6 мм.

Технические характеристики

Общая толщина, мм: 2,1

Толщина износостойчивого слоя, мм: 0,4

Вес, кг/м²: 3,5



New Age

ART VINYL



GRAVITY
размер: 457,2 x 457,2 мм



ERA
размер: 457,2 x 457,2 мм



NOISE
размер: 457,2 x 457,2 мм



SPACE
размер: 457,2 x 457,2 мм



TEMPUS
размер: 457,2 x 457,2 мм



VERNUM
размер: 457,2 x 457,2 мм



На фото дизайны: ORIENT, NOISE

Еще больше вариантов в Art Designer



New Age

ART VINYL



MISTY
размер: 914,4 x 152,4 мм; 914,4 x 101,6 мм



SERENITY
размер: 914,4 x 152,4 мм; 914,4 x 101,6 мм



VOLO
размер: 914,4 x 152,4 мм; 914,4 x 101,6 мм



FLOW
размер: 914,4 x 152,4 мм; 914,4 x 101,6 мм



AMBIENT
размер: 914,4 x 152,4 мм; 914,4 x 101,6 мм



AMENO
размер: 914,4 x 152,4 мм; 914,4 x 101,6 мм



EQUILIBRE
размер: 914,4 x 152,4 мм; 914,4 x 101,6 мм



SOUL
размер: 914,4 x 152,4 мм; 914,4 x 101,6 мм



ENIGMA
размер: 914,4 x 152,4 мм; 914,4 x 101,6 мм



MISTERO
размер: 914,4 x 152,4 мм; 914,4 x 101,6 мм



ORTO
размер: 914,4 x 152,4 мм; 914,4 x 101,6 мм



ORIENT
размер: 914,4 x 152,4 мм; 914,4 x 101,6 мм



EXOTIC
размер: 914,4 x 152,4 мм; 914,4 x 101,6 мм



SENSE
размер: 914,4 x 152,4 мм; 914,4 x 101,6 мм



ELYSIUM
размер: 914,4 x 152,4 мм; 914,4 x 101,6 мм

Murano



Уникальный мерцающий дизайн!

На фото дизайны RUBY, CRYSTAL

Murano

ART VINYL


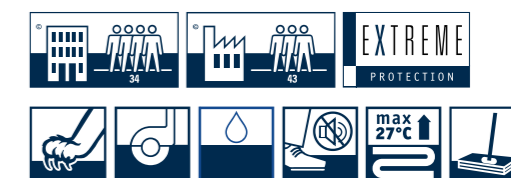
Murano

Искусство стеклодувов с итальянского острова Мурано воплощено в практичном модульном ПВХ – напольном покрытии Art Vinyl Murano.

Полное соответствие коллекции требованиям по пожарной безопасности (КМ2), наличие всех необходимых сертификатов, а также высокая плотность и износостойкость (класс помещений 34/43) значительно расширяют зоны применения этого материала. Офисы, бутики, рестораны, магазины выгодно подчеркнут свою индивидуальность благодаря уникальному дизайну.

Технические характеристики

Общая толщина, мм: 3,0
Толщина износостойчивого слоя, мм: 0,7
Вес, кг/м²: 4,9




AMBER

размер: 457,2x457,2мм




AQUAMARINE

размер: 457,2x457,2мм



CRYSTAL

размер: 457,2x457,2мм




DIAMOND

размер: 457,2x457,2мм




EMERALD

размер: 457,2x457,2мм




ONYX

размер: 457,2x457,2мм




OPAL

размер: 457,2x457,2мм



RUBY

размер: 457,2x457,2мм



TOPAZ

размер: 457,2x457,2мм

Blues

Интерьер с настроением

На фото дизайны
HELENA, VICTORIA, WINDSOR

Blues

Tarkett представляет коллекцию Art Vinyl для дома и общественных помещений — Blues!

Blues — это коллекция-импровизация, новые дизайны, солирующие и акцентирующие, идеально взаимодействующие друг друга.

Blues от Tarkett сочетает в себе ключевые преимущества трех напольных покрытий: красоту паркета, практичность линолеума и модульность плитки.

Создай свой интерьер с новой коллекцией Art Vinyl Blues, которая удивительным образом передает красоту натурального текстиля и кружева, камня и дерева!

Технические характеристики

Общая толщина, мм: 3,0

Толщина износостойчивого слоя, мм: 0,7

Вес, кг/м²: 4,9



Blues

ART VINYL



DINGO

размер: 457,2 x 457,2 мм



EDMONTON

размер: 457,2 x 457,2 мм



ESSENCE

размер: 457,2 x 457,2 мм



HARVEST

размер: 457,2 x 457,2 мм



HELENA

размер: 457,2 x 457,2 мм



ОМАHA

размер: 457,2 x 457,2 мм



PORTLAND

размер: 457,2 x 457,2 мм



ROOTS

размер: 457,2 x 457,2 мм



VICTORIA

размер: 457,2 x 457,2 мм



WINDSOR

размер: 457,2 x 457,2 мм

Blues

ART VINYL



HIGHLAND

размер: 914,4 x 152,4 мм




STAFFORD

размер: 914,4 x 152,4 мм



LANCASTER

размер: 914,4 x 152,4 мм




На фото дизайн HIGHLAND, LANCASTER

Еще больше вариантов в Art Designer



СТРУКТУРА НАПОЛЬНОГО ПВХ-ПОКРЫТИЯ НА КАЛАНДРОВОЙ ОСНОВЕ



1

Дополнительный защитный лак
EXTREME PROTECTION

Гарантирует легкую уборку
и дольше сохраняет внешний
вид продукта

2

Транспарент (рабочий слой)

Обеспечивает износоустой-
чивость покрытия

3

Декоративный слой

Передаёт красоту натуральных
материалов – дерева, камня
и текстиля

4

Каландровая основа

Повышает эксплуатационные
характеристики, увеличивает
компактность и плотность
продукта и, как следствие,
его срок службы. Прочность
и отсутствие следов от каблуков
и ножек мебели

6

5

Стеклохолст

Отвечает за стабильность
размеров

Основная задача, которая стоит перед современными напольными ПВХ-покрытиями, — это способность ежедневно выдерживать высокие нагрузки, как в общественных, так и бытовых помещениях.

И при этом не так важно, чем именно мы заняты в данный момент — работаем, учимся, совершаем покупки или просто отдыхаем. Важно, насколько мы чувствуем себя в безопасности, насколько нам комфортно и удобно.

Tarkett всегда стремится внедрить инновационные разработки и предложить партнерам и потребителю все самое лучшее. Представляем продукты, произведенные с использованием каландровой технологии, которые совместили высокую прочность и экологичность.

Инновационная серия гетерогенных ПВХ-покрытий PRO: ACCZENT PRO и SPRINT PRO с улучшенными качественными характеристиками.

НАПОЛЬНЫЕ ПВХ-ПОКРЫТИЯ НА КАЛАНДРОВОЙ ОСНОВЕ

Acczent PRO

стр. 54

Sprint PRO

стр. 58

Acczent Pro

Профессиональное решение

На фото дизайны
ASPECT 2, ASPECT 6, ASPECT 7, ASPECT 8

Acczent Pro

Acczent Pro – это высококачественное объектное гетерогенное напольное ПВХ покрытие для общественных помещений, произведенное по каландровой технологии. Коллекция объединяет в себе как деревянные, так и абстрактные дизайны.

Предназначено для устройства полов в зданиях и сооружениях типа А, Б, В, включая детские и медицинские учреждения.

Соответствует 34/43 классу по EN ISO 10874.

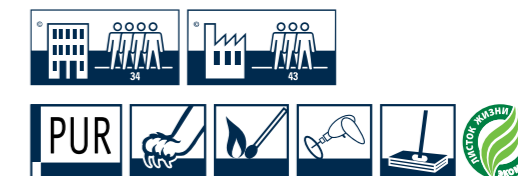
- Высокая плотность и износостойкость
- Класс 34/43
- Соответствие требованиям пожарной безопасности – класс КМ2

Технические характеристики

Общая толщина, мм: 2,0

Толщина износостойчивого слоя, мм: 0,7

Вес, кг/м²: 3,0




Acczent Pro

НАПОЛЬНЫЕ ПВХ-ПОКРЫТИЯ НА КАЛАНДРЕ




шнур 92 771

ASPECT 1
ширина: 3 м



шнур 92 771

ASPECT 2
ширина 2 / 2,5 / 3 / 3,5 / 4 м



шнур 91 542

ASPECT 3
ширина: 2 / 3 / 4 м



шнур 87 039

ASPECT 4
ширина 2 / 2,5 / 3 / 3,5 / 4 м



шнур 87 313

ASPECT 5
ширина 2 / 2,5 / 3 / 3,5 / 4 м



шнур 87 298

ASPECT 6
ширина: 3 м



шнур 87 300

ASPECT 7
ширина: 3 м



шнур 87 299

ASPECT 8
ширина: 3 м




шнур 87 304

ASPECT 9
ширина: 3 м




шнур 91 851

ASPECT 10
ширина: 2 / 3 / 4 м



шнур 91 920

ASPECT 11
ширина: 3 / 4 м



шнур 94 429

ASPECT 12
ширина: 3 м




шнур 92 320

MODUS 3
ширина: 3 м



шнур 92 771

MODUS 5
ширина: 3 м



шнур 92 320

NAPA 1
ширина: 3 м



шнур 89 538

NAPA 2
ширина: 3 м


Acczent Pro

НАПОЛЬНЫЕ ПВХ-ПОКРЫТИЯ НА КАЛАНДРЕ




шнур 87 170

DENIM 6
ширина: 3 м
ширина доски: 16,6 см



шнур 93 102

MONTREAL 2
ширина: 3 / 4 м
ширина доски: 7 см




шнур 88 382

OAK 1
ширина: 2 / 3 / 4 м
ширина доски: 7,6 см




шнур 93 201

SAMSON 1
ширина: 3 / 4 м
ширина доски: 14 см



шнур 91 205

SAMSON 2
ширина: 3 / 4 м
ширина доски: 14 см



шнур 94 429

SAMSON 3
ширина: 3 / 4 м
ширина доски: 14 см




шнур 87 039

SELECT 1
ширина: 3 м




шнур 93 102

SELECT 2
ширина: 3 м



шнур 93 201

TOBAGO 1
ширина: 3 / 4 м
ширина доски: 12,5 см



шнур 93 202

TOBAGO 2
ширина: 2 / 2,5 / 3 / 3,5 / 4 м
ширина доски: 12,5 см




шнур 93 205

TOBAGO 5
ширина: 3 / 4 м
ширина доски: 12,5 см



шнур 93 301

TRINIDAD 1
ширина: 3 м
ширина доски: 8,4 см



шнур 93 302

TRINIDAD 2
ширина: 3 м
ширина доски: 8,4 см

Sprint Pro

Исключительная
прочность

На фото дизайн
KITTY 1

Sprint Pro

Полукоммерческая коллекция Sprint Pro является по-настоящему удачным решением не только для дома, но и для небольших офисов с невысокой проходимостью. Благодаря каландровой основе покрытие обладает повышенной устойчивостью к вертикальным и горизонтальным нагрузкам: воздействию мебельных ножек, каблучков, горизонтальному растяжению. Дополнительный слой полиуретанового лака Extreme Protection облегчает уборку и препятствует впитыванию загрязнений.

Большое количество современных дизайнов и ширин позволяет легко подобрать нужный вариант для конкретного помещения и воплотить в жизнь самые смелые дизайнерские идеи без поиска компромиссов между красотой и функциональностью.

Технические характеристики

Общая толщина, мм: 1,8

Толщина износостойчивого слоя, мм: 0,4

Вес, кг/м²: 2,7



Sprint Pro

НАПОЛЬНЫЕ ПВХ-ПОКРЫТИЯ НА КАЛАНДРЕ



шнур 92 160

ARIZONA 1

ширина: 2,5 / 3 / 3,5 / 4 м



шнур 87 012, 89 538, 92 322

CORSAR 1

ширина: 2,5 / 3 / 3,5 м



шнур 87 013

CORSAR 2

ширина: 2,5 / 3 м



NEW

KITTY 1

ширина: 1,5 / 2 / 2,5 / 3 / 3,5 / 4 м



NEW

KITTY 4


ширина: 1,5 / 2 / 2,5 / 3 / 3,5 / 4 м



NEW

MEDANO 1

ширина: 1,5 / 2 / 2,5 / 3 / 3,5 / 4 м



NEW

MEDANO 2

ширина: 3 / 4 м



NEW

MEDANO 3

ширина: 3 / 4 м



NEW

MEDANO 4

ширина: 3 / 4 м



шнур 94 071

SAHARA 2

ширина: 3 / 3,5 / 4 м



шнур 87 292

SAHARA 3


ширина: 1,5 / 2 / 2,5 / 3 / 3,5 / 4 м



шнур 87 039

TARA 3

ширина: 2,5 / 3 / 3,5 / 4 м



шнур 93 201

TERMINI 1


ширина: 2,5 / 3 / 3,5 / 4 м



шнур 91 839

TERMINI 2


ширина: 2 / 2,5 / 3 / 3,5 / 4 м



шнур 92 373, 93 102

TERMINI 3

ширина: 3 / 4 м




шнур 91 821

TWEED 1

ширина: 3 м

Sprint Pro

НАПОЛЬНЫЕ ПВХ-ПОКРЫТИЯ НА КАЛАНДРЕ



шнур 89 732

TWEED 2

ширина: 3 / 3,5 / 4 м



шнур 91 931

TWEED 4

ширина: 3 м



шнур 91 205

BADEN 1

ширина: 2 / 2,5 / 3 / 3,5 / 4 м
ширина доски: 11 см



шнур 93 301

BADEN 2

ширина: 2,5 / 3 / 3,5 / 4 м
ширина доски: 11 см



шнур 91 839

BADEN 3

ширина: 2,5 / 3 / 3,5 / 4 м
ширина доски: 11 см



шнур 92 322, 89 732

BASEL 1

ширина: 3 / 3,5 / 4 м
ширина доски: 16,6 см



шнур 93 202

BASEL 2

ширина: 3 / 3,5 / 4 м
ширина доски: 16,6 см



шнур 89 538

BASEL 3

ширина: 2,5 / 3 / 3,5 / 4 м
ширина доски: 16,6 см



NEW

CARNEY 1

ширина: 1,5 / 2 / 2,5 / 3 / 3,5 / 4 м
ширина доски: 14,28 см



NEW

CARNEY 2

ширина: 3 / 3,5 / 4 м
ширина доски: 14,28 см



NEW

CARNEY 3


ширина: 3 / 4 м
ширина доски: 14,28 см



шнур 87 039

EDISON 1


ширина: 3 / 3,5 / 4 м
ширина доски: 10 см



шнур 91 205

TORONTO 1

ширина: 1,5 / 2 / 2,5 / 3 / 3,5 / 4 м
ширина доски: 15 см

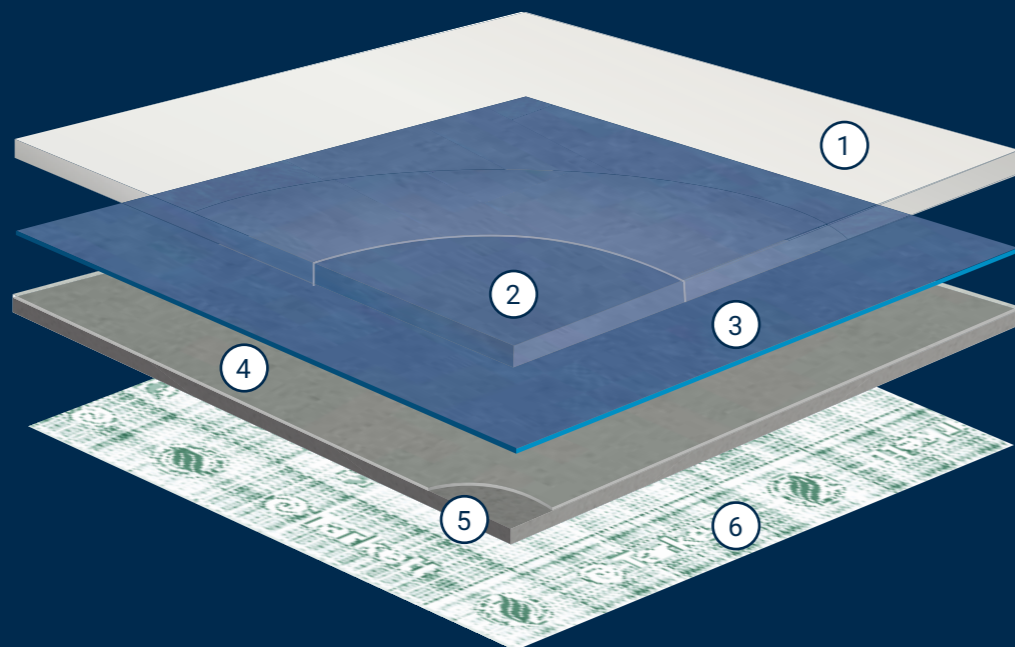


шнур 93 301

TORONTO 2

ширина: 2 / 2,5 / 3 / 3,5 / 4 м
ширина доски: 15 см

СТРУКТУРА КОММЕРЧЕСКОГО НАПОЛЬНОГО ГЕТЕРОГЕННОГО ПВХ-ПОКРЫТИЯ*



Коммерческие напольные гетерогенные ПВХ-покрытия предназначены для устройства пола в помещениях с высокой степенью проходимости.

Увеличенный рабочий слой и особая структура обеспечивают высокую износостойкость линолеума и максимально долгое сохранение первоначального внешнего вида пола. Этот линолеум не требует дополнительных затрат на уход в процессе эксплуатации.

Показатели пожарной и гигиенической безопасности коммерческих гетерогенных покрытий Tarkett отвечают всем требованиям, действующим в Российской Федерации.

КОММЕРЧЕСКИЕ НАПОЛЬНЫЕ ГЕТЕРОГЕННЫЕ ПВХ-ПОКРЫТИЯ

Acczent Esquisse стр.64

Acczent Mineral AS стр.68

1

Легкость в уборке

Зависит от дополнительного защитного слоя

2

Износостойчивость

Зависит от толщины рабочего слоя

3

Красота, разнообразие расцветок

4

Линолеум не растягивается и не садится

Стабильность размеров линолеума зависит от наличия стеклохолста

5

Тепло- и шумоизоляция и отсутствие следов от каблуков и ножек мебели

Зависит от толщины и плотности линолеума (компактная пена)

6

Тыльный рисунок

Помощь в выборе продукта (пиктограммы ключевых характеристик) и раскрое полотна

*На примере структуры коллекции Acczent Esquisse

Acczent Esquisse

Яркая
палитра

На фото дизайны
01, 02, 03, 07, 09, 11

Acczent Esquisse

Acczent Esquisse – серия коммерческих гетерогенных напольных ПВХ-покрытий, в которой совмещены отличные технические показатели и актуальный абстрактный дизайн, классические и яркие расцветки.

Предназначено для устройства полов в зданиях и сооружениях типа А, Б, В, включая детские и медицинские учреждения.

Соответствует 34/43 классу по EN ISO 10874.

Технические характеристики

Общая толщина, мм: 2,0



Толщина износостойчивого слоя, мм: 0,8

Вес, кг/м²: 2,8




Acczent Esquisse

КОММЕРЧЕСКИЕ НАПОЛЬНЫЕ ГЕТЕРОГЕННЫЕ ПВХ-ПОКРЫТИЯ



Acczent Esquisse

КОММЕРЧЕСКИЕ НАПОЛЬНЫЕ ГЕТЕРОГЕННЫЕ ПВХ-ПОКРЫТИЯ



Acczent Mineral AS

Acczent Mineral AS

КОММЕРЧЕСКИЕ НАПОЛЬНЫЕ ГЕТЕРОГЕННЫЕ ПВХ-ПОКРЫТИЯ

Acczent Mineral AS

Acczent Mineral AS — это ПВХ-покрытие с антистатическим эффектом, предназначенное для устройства полов в зданиях и сооружениях типа А, Б, В, а также помещениях с электронным оборудованием в целях исключения помех его нормальной работе от электрических разрядов.

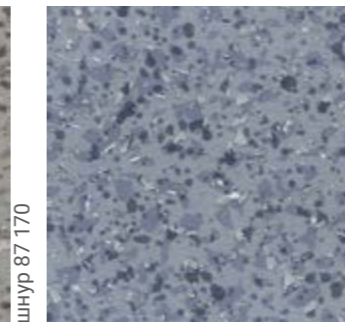
Покрытие обеспечивает объемное электрическое сопротивление $1 \times 10^6 - 1 \times 10^9$ Ом согласно норме EN 1081 и удельное объемное электрическое сопротивление $1 \times 10^9 - 1 \times 10^{11}$ Ом*м согласно ГОСТ 11529, ГОСТ 6433.2

Антистатический эффект

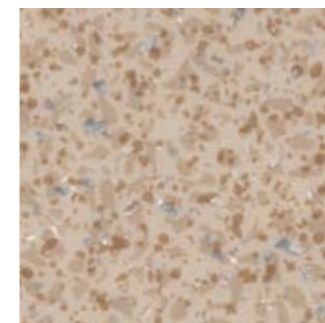
На фото дизайн 100007



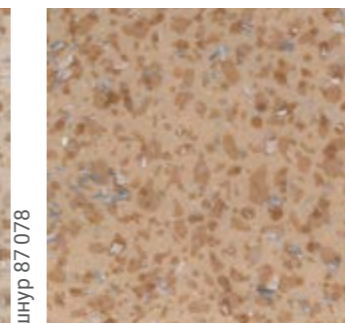
100003
ширина: 3 / 4 м



100007
ширина: 3 м



100010
ширина: 3 м



100011
ширина: 3 / 4 м

Технические характеристики

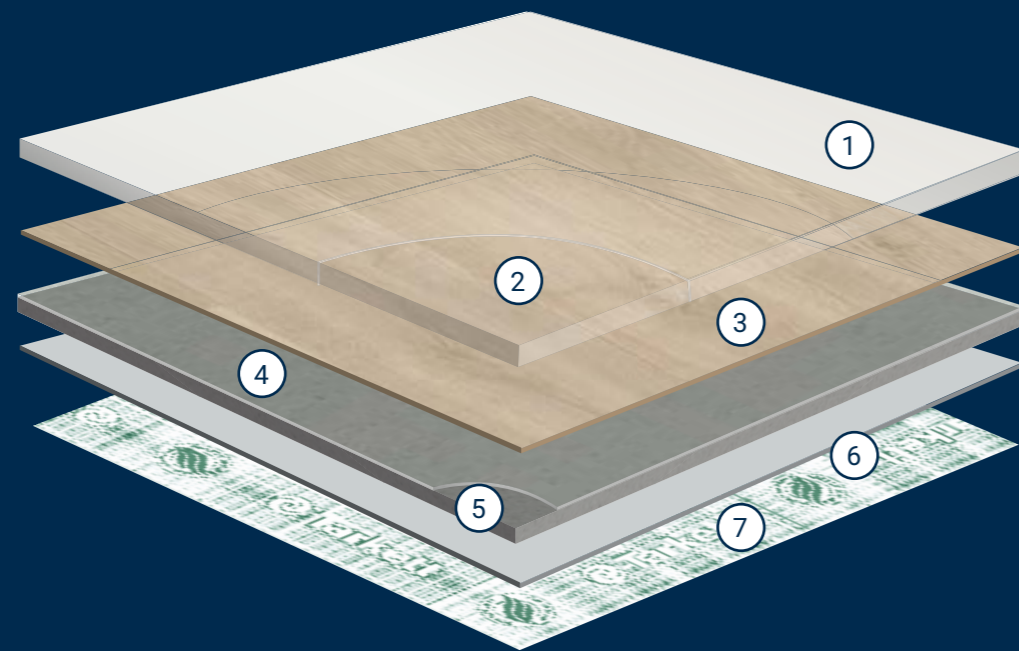
Общая толщина, мм: 2,0

Толщина износостойчивого слоя, мм: 0,7

Вес, кг/м²: 2,85



СТРУКТУРА БЫТОВОГО НАПОЛЬНОГО ПВХ-ПОКРЫТИЯ*



- 1**

Легкость в уборке

Зависит от наличия и качества нанесения дополнительного защитного слоя (например, Extreme Protection на всех коллекциях Tarkett)
- 2**

Износоустойчивость

Зависит от толщины основного защитного слоя — чем толще защитный слой (транспарент), тем дольше покрытие противостоит истиранию
- 3**

Красота и невероятное разнообразие дизайнов и расцветок

Tarkett разрабатывает дизайны специально для России
- 4**

Линолеум не растягивается и не садится

Стабильность размеров линолеума зависит от наличия стеклохолста в структуре полотна линолеума (есть во всех продуктах Tarkett)
- 5**

Тепло- и шумоизоляция и отсутствие следов от каблуков и ножек мебели

Зависит от толщины и плотности линолеума (чем толще и мягче слой пены, тем лучше линолеум приглушает звуки; чем линолеум плотнее на ощупь, тем меньше следов от ножек мебели)
- 6**

Стойкость к перепадам температур

Зависит от наличия дополнительной текстильной основы (например, коллекции Idylle Nova, Admiral, Фаворит)
- 7**

Тыльный рисунок

Помощь в выборе продукта (пиктограммы ключевых характеристик) и раскрое полотна

*На примере структуры коллекции Grand

Сегодня выбирать напольное покрытие не только просто, но и чрезвычайно интересно — многообразие вариантов напольных покрытий и их дизайнов позволяют в каждом доме создать свой неповторимый стиль. Современный линолеум — это современный инновационный материал, обладающий целым рядом преимуществ: широкий выбор дизайнов, технологичность, безопасность и практичность.

В настоящее время линолеум можно подобрать под любой тип помещения с разным уровнем нагрузки на напольное покрытие. Широкий ассортимент линолеума Tarkett включает более 100 различных дизайнов. Мы рекомендуем выбирать коллекции бытового или полупрофессионального линолеума для бытовых помещений в зависимости от степени нагрузки.

Благодаря новым инновационным технологиям производства современный линолеум обладает рядом технологических и эксплуатационных преимуществ. Линолеум Tarkett — это прочное, влагостойкое напольное покрытие с отличными тепло- и шумоизоляционными свойствами, устойчивое к появлению следов от ножек мебели и каблуков. Например, защитный слой Extreme Protection не только облегчает уход за покрытием, но и повышает его износостойкость. А технология «Живая структура» реалистично передает текстуру натуральных материалов. Линолеум Tarkett на дублированной основе (пена + полиэстер) обладает удивительными качествами: устойчив к растяжению и усадке, к появлению следов от ножек мебели и каблуков, обладает сложным дизайном, высокой износостойкостью, легок в уборке. А еще он морозостоек! Поэтому именно линолеум на дублированной основе мы рекомендуем для укладки в дачных домах, которые так часто не отапливаются зимой и потому промерзают.

БЫТОВЫЕ НАПОЛЬНЫЕ ПВХ-ПОКРЫТИЯ

Force	стр. 72
Idylle Nova	стр. 76
Travertine	стр. 80
Moda	стр. 82
Absolut	стр. 84
Atmosphere	стр. 88
Diva	стр. 92
Grand	стр. 94
Admiral	стр. 98
Discovery	стр. 102
Leader	стр. 106
Фаворит	стр. 110
Fleur	стр. 116
Caprice	стр. 118
Европа	стр. 122

Force

Сильное
решение

На фото дизайн
TOSCANA 4

Force

Название коллекции Force переводится с английского как «сила» и это в полной мере соответствует действительности. При толщине 2,5 мм коллекция обладает повышенной плотностью, а также усиленным транспарентным слоем толщиной 0,6 мм. Дополнительный слой полиуретанового лака Extreme protection облегчает уборку и защищает покрытие от пятен и загрязнений. Все это делает Force действительно мощным решением для дома и офиса.

Широкая палитра дизайнов – от холодного мрамора и теплого дерева до нейтральной абстракции – позволяют создать свое собственное уникальное пространство.

Технические характеристики

Общая толщина, мм: 2,5

Толщина износостойчивого слоя, мм: 0,6

Вес, кг/м²: 2,5



EXTREME
PROTECTION

15 лет
срок службы






CANVAS 1
ширина: 3 / 3,5 / 4 м




CANVAS 2
ширина: 3 / 4 м




COLIBRI 6
ширина: 1,5/2/2,5/3/3,1/3,5/4 м



GRES 1
ширина: 3 / 4 м



GRES 2
ширина: 3 / 4 м



GRES 3
ширина: 3 / 4 м



NUBIA 3
ширина: 2 / 2,5 / 3 / 3,5 / 4 м



TALIA 4
ширина: 2,5 / 3 / 3,5 м



TALIA 5
ширина: 2,5 / 3 м



TALIA 6
ширина: 2,5 / 3 м



TISSE 1
ширина: 2,5 / 3 / 3,5 / 4 м



TISSE 2
ширина: 3 / 4 м



TISSE 3
ширина: 3 / 4 м



TISSE 4
ширина: 3 / 4 м




TOSCANA 1
ширина: 2,5 / 3 / 3,5 м



TOSCANA 3
ширина: 2,5 / 3 / 3,5 м




TOSCANA 4
ширина: 2,5 / 3 м




CANASTA 3
ширина: 2,5 / 3 / 3,5 / 4 м
ширина доски: 16 см




CANASTA 4
ширина: 2,5 / 3 / 3,5 / 4 м
ширина доски: 16 см




CANASTA 6
ширина: 3 / 4 м
ширина доски: 16 см



JAMAICA 3
ширина: 2 / 2,5 / 3 / 3,5 / 4 м
ширина доски: 10 см



MAISON 1
ширина: 2,5 / 3 / 3,5 / 4 м
ширина доски: 20 см




MAISON 2
ширина: 2,5 / 3 / 3,5 / 4 м
ширина доски: 20 см




MAISON 3
ширина: 2,5 / 3 / 3,5 / 4 м
ширина доски: 20 см




MOMBASA 2
ширина: 2,5 / 3 / 3,5 / 4 м




SAMBA 12
ширина: 2 / 2,5 / 3 / 3,1 / 3,5 / 4 м
ширина доски: 6,6 см



SORBONA 2
ширина: 2 / 2,5 / 3 / 3,5 / 4 м
ширина доски: 10 см



SORBONA 5
ширина: 2,5 / 3 / 3,5 / 4 м
ширина доски: 10 см



SORBONA 6
ширина: 2,5 / 3 / 3,5 / 4 м
ширина доски: 10 см

Idylle Nova

Удовольствие
от жизни

На фото дизайн
NAPALI 3

Idylle Nova

Полукоммерческая коллекция на дублированной основе Idylle Nova идеально подойдет тем, кто ищет линолеум, подходящий не только для городских квартир, но для загородных домов! Дублированная основа придает покрытию устойчивость к перепадам температур, что позволяет использовать ее в неотапливаемых загородных домах, на застекленных балконах и лоджиях. Усиленный прозрачный слой толщиной 0,5 мм придает покрытию дополнительную устойчивость к ударам и царапинам, а защита полиуретановым лаком Extreme Protection препятствует впитыванию загрязнений и облегчает уборку помещения.

Idylle Nova — это решение для дома, который всегда открыт для друзей, это пол, о котором не нужно беспокоиться, устраивая шумные вечеринки или тихие семейные вечера!

Технические характеристики

Общая толщина, мм: 3,7

Толщина износостойчивого слоя, мм: 0,5

Вес, кг/м²: 2,5



Idylle Nova

БЫТОВЫЕ НАПОЛЬНЫЕ ПВХ-ПОКРЫТИЯ



BURSA 1

ширина: 2,5 / 3 / 3,5 / 4 м



BURSA 2

ширина: 2,5 / 3 / 3,5 м



BURSA 3

ширина: 2,5 / 3 / 3,5 м



BURSA 4

ширина: 3 / 3,5 м




CASCAD 1

ширина: 2,5 / 3 / 3,5 / 4 м



CASCAD 3

ширина: 3 / 3,5 / 4 м



CASCAD 4

ширина: 2,5 / 3 / 3,5 / 4 м




CORPUS 4

ширина: 3 / 3,5 / 4 м




SAGA 2

ширина: 3 / 3,5 / 4 м




SAGA 3

ширина: 3 / 3,5 / 4 м




ATLANTA 1

ширина: 2,5 / 3 / 3,1 / 3,5 / 4 м
ширина доски: 16,7 см



ATLANTA 2

ширина: 3 / 3,5 / 4 м
ширина доски: 16,7 см



ATLANTA 3

ширина: 2,5 / 3 / 3,5 / 4 м
ширина доски: 16,7 см



CRAFT 1 Unrepeatable design!

ширина: 2,5 / 3 / 3,5 / 4 м
ширина доски: 16,6 см



CRAFT 2 Unrepeatable design!

ширина: 2,5 / 3 / 3,5 / 4 м
ширина доски: 16,6 см



NAPALI 1

ширина: 2,5 / 3 / 3,5 / 4 м
ширина доски: 14,28 см




NAPALI 2

ширина: 2,5 / 3,5 м
ширина доски: 14,28 см




NAPALI 3

ширина: 3,5 / 4 м
ширина доски: 14,28 см



OXFORD 1

ширина: 2,5 / 3 / 3,1 / 3,5 / 4 м
ширина доски: 16,7 см




OXFORD 2

ширина: 2,5 / 3 / 3,5 / 4 м
ширина доски: 16,7 см



TANGO 3

ширина: 2,5 / 3 / 3,1 / 3,5 / 4 м
ширина доски: 20 см



TANGO 4

ширина: 2,5 / 3 / 3,1 / 3,5 / 4 м
ширина доски: 20 см

Idylle Nova

БЫТОВЫЕ НАПОЛЬНЫЕ ПВХ-ПОКРЫТИЯ

Travertine

Travertine

БЫТОВЫЕ НАПОЛЬНЫЕ ПВХ-ПОКРЫТИЯ

Travertine


Travertine — это высококачественное объектное гетерогенное напольное ПВХ-покрытие для общественных помещений.

Натуральный природный камень травертин — один из самых востребованных природных материалов современной архитектуры. Его необычная структура и естественная красота стали источниками вдохновения для создания коллекции Travertine. Дизайны коллекции удивительным образом передают всю красоту этого благородного камня.

Предназначено для устройства полов в зданиях и сооружениях типа А, Б, В, включая детские и медицинские учреждения. Соответствует 32/41 классу по EN ISO 10874.

Технические характеристики

Общая толщина, мм: 2,0
Толщина износостойчивого слоя, мм: 0,5
Вес, кг/м²: 2,85



BEIGE 01
ширина: 2 / 3 / 4 м

шнур 87 078




BLUE 01
ширина: 3 м

шнур 92 378




GREEN 01
ширина: 3 м

шнур 92 453



GREY 02
ширина: 2 / 3 / 4 м

шнур 87 027



GREY 03
ширина: 3 м

шнур 88 327



TERRACOTTA 01
ширина: 2 / 3 / 4 м

шнур 91 205



TERRACOTTA 02
ширина: 3 м

шнур 87 293



YELLOW 01
ширина: 3 м

шнур 87 313

Для офиса
незаменим


На фото дизайн
GREY 03

Moda


Объемный, но в то же время универсальный абстрактный дизайн, интересные расцветки и хороший выбор ширин делают коллекцию поистине современным, красивым и функциональным решением. Высокая плотность, усиленный прозрачный слой толщиной 0,5 мм и защитный полиуретановый лак Extreme Protection позволяют покрытию легко выдерживать все нагрузки как офисных, так и жилых помещений.




121600
ширина: 3 / 3,5 / 4 м



121602
ширина: 2 / 2,5 / 3 / 3,5 / 4 м




121603
ширина: 2 / 2,5 / 3 / 3,5 / 4 м




121604
ширина: 3 / 4 м



121605
ширина: 3 / 4 м



121606
ширина: 3 / 4 м



121607
ширина: 3 м

Всегда
в моде

На фото дизайн
121602

Технические характеристики

Общая толщина, мм: 2,2

Толщина износостойчивого слоя, мм: 0,5

Вес, кг/м²: 2,20



Absolut

Абсолютное
совершенство

На фото дизайн
LUIS 4

Absolut

На создание полукommerческой коллекции Absolut нас вдохновила сама природа. Каждый дизайн коллекции неповторим в своей элегантной простоте и утонченности. Специальная технология «Живая структура» позволяет добиться внешнего вида поверхности, максимально близкой по ощущениям к натуральным материалам. Никогда еще линолеум не выглядел настолько естественно. Коллекция обладает также отличными техническими характеристиками: высокой плотностью и усиленным транспарентным слоем толщиной 0,45 мм. Благодаря этому Absolut устойчив к внешним воздействиям, ударам, царапинам. Дополнительное покрытие лаком Extreme Protection препятствует впитыванию загрязнений и облегчает уборку.

Если вы цените сочетание естественной красоты и удобства — коллекция Absolut создана специально для Вас!

Технические характеристики

Общая толщина, мм: 3,0

Толщина износостойчивого слоя, мм: 0,45

Вес, кг/м²: 2,45



Absolut

БЫТОВЫЕ НАПОЛЬНЫЕ ПВХ-ПОКРЫТИЯ



MAGNUS 1
ширина: 2,5 / 3 / 3,5 м



MAGNUS 2
ширина: 2,5 / 3 / 3,5 / 4 м



MAGNUS 3
ширина: 2,5 / 3 / 3,5 м




MAGNUS 4
ширина: 2,5 / 3 / 4 м



LENOX 1 Градиентный дизайн!
ширина: 2,5 / 3 / 3,5 / 4 м



На фото дизайн LUIS 1

Еще больше вариантов в iDesigner
 design your floor

Absolut

БЫТОВЫЕ НАПОЛЬНЫЕ ПВХ-ПОКРЫТИЯ



JASPER 1
ширина: 2,5 / 3 / 3,5 / 4 м
ширина доски: 16,6 см



LIAM 1
ширина: 2,5 / 3 / 3,5 / 4 м
ширина доски: 20 см



LIAM 2
ширина: 3 / 3,5 / 4 м
ширина доски: 20 см



LIAM 5
ширина: 2,5 / 3 / 3,5 / 4 м
ширина доски: 20 см



LUIS 1
ширина: 2,5 / 3 / 3,5 / 4 м
ширина доски: см



LUIS 2
ширина: 2,5 / 3 / 3,5 / 4 м
ширина доски: см



LUIS 3
ширина: 3 / 3,5 / 4 м
ширина доски: см



LUIS 4
ширина: 3 / 3,5 / 4 м
ширина доски: см



TOWER 1
ширина: 2,5 / 3 / 3,5 / 4 м




TOWER 2
ширина: 2,5 / 3 / 3,5 / 4 м




TOWER 4
ширина: 2,5 / 3 / 3,5 / 4 м



TUDOR 1
ширина: 2,5 / 3 / 3,5 / 4 м
ширина доски: 12,5 см



TUDOR 3
ширина: 2,5 / 3 / 3,5 / 4 м
ширина доски: 12,5 см



TUDOR 4
ширина: 2,5 / 3 / 3,5 / 4 м
ширина доски: 12,5 см

Atmosphere

Атмосфера
твоего
дома

На фото дизайн
RIVOLI 2

Atmosphere

Полукоммерческая коллекция линолеума Atmosphere поможет создать атмосферу комфорта в вашем доме или на даче. Высокая плотность коллекции в сочетании с толстым защитным слоем, дублированной основой и лаком Extreme Protection делают эту коллекцию практически неуязвимой к современным нагрузкам.

Технические характеристики

Общая толщина, мм: 2,9

Толщина износостойчивого слоя, мм: 0,40

Вес, кг/м²: 2,1



Atmosphere

БЫТОВЫЕ НАПОЛЬНЫЕ ПВХ-ПОКРЫТИЯ




OLIVERI 1
ширина: 2,5 / 3 / 3,5 / 4 м



OLIVERI 2
ширина: 2,5 / 3 / 3,5 / 4 м



OPERA 4
ширина: 2,5 / 3 / 3,5 / 4 м



OPERA 5
ширина: 2,5 / 3 / 3,5 м



RIVOLI 1
ширина: 2,5 / 3 / 3,5 / 4 м



RIVOLI 2
ширина: 3 / 3,5 м



RIVOLI 3
ширина: 3 / 3,5 м




На фото дизайн RIVOLI 3


Еще больше вариантов в iDesigner
iDesigner
design your floor

Atmosphere


БЫТОВЫЕ НАПОЛЬНЫЕ ПВХ-ПОКРЫТИЯ



DORIAN 1
ширина: 2,5 / 3 / 3,5 / 4 м
ширина доски: 20 см




DORIAN 2
ширина: 2,5 / 3 / 3,5 / 4 м
ширина доски: 20 см



MARION 1
ширина: 2,5 / 3 / 3,5 / 4 м




MARION 2
ширина: 2,5 / 3 / 3,5 / 4 м



MARION 3
ширина: 2,5 / 3 м



TREVIS 1
ширина: 2,5 / 3 / 3,5 / 4 м
ширина доски: 16,6 см



TREVIS 2
ширина: 2,5 / 3 / 3,5 / 4 м
ширина доски: 16,6 см



На фото дизайн TREVIS 1

Еще больше вариантов в iDesigner
iDesigner
design your floor




Элегантна и неповторима!

На фото дизайн
DIVA 5

Diva

Уникальная дизайнерская коллекция полукоммерческого линолеума Tarkett с инновационной технологией Unrepeatable Design — элегантная, неповторимая и незабываемая, как настоящая Дива! Вы не найдете ни одной повторяющейся плитки в этой коллекции на площади 9 кв.м! Современные и трендовые дизайны сочетаются с отличными техническими характеристиками — высокой плотностью и толщиной защитного слоя 0,4 мм. Коллекция идеально подойдет для коридора и кухни.


Коллекция Diva — идеальное решение для тех, кто привык производить незабываемое впечатление!



DIVA 1 Градиентный дизайн!
ширина: 2,5 / 3 / 3,5 / 4 м



DIVA 2 Градиентный дизайн!
ширина: 2,5 / 3



DIVA 5
ширина: 2,5 / 3 / 3,5 м

Технические характеристики

Общая толщина, мм: 2,0

Толщина износостойчивого слоя, мм: 0,4

Вес, кг/м²: 2,1



Grand

Грандиозный
комфорт

На фото дизайн
EDVARD 3

Grand

Грандиозная толщина 4,5 мм, красота классических дизайнов и великолепная плотность покрытия — все это делает коллекцию Grand уникальным решением для любого жилого помещения.

Запатентованная технология создания рельефа «Живая структура» реалистично воссоздает текстуру натуральных материалов.

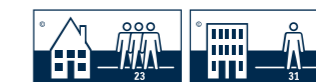
Больше нет компромиссов, теперь только Grand!

Технические характеристики

Общая толщина, мм: 4,5


Толщина износостойчивого слоя, мм: 0,3

Вес, кг/м²: 3,3



Grand

БЫТОВЫЕ НАПОЛЬНЫЕ ПВХ-ПОКРЫТИЯ



ASTON 1
ширина: 2,5 / 3 / 3,5 м



ASTON 2
ширина: 2,5 / 3 / 3,1 / 3,5 м



ASTON 3
ширина: 3 / 3,5 м




BORGESE 1
ширина: 2,5 / 3 / 3,5 м



BORGESE 2
ширина: 3 / 3,5 м



BORGESE 3
ширина: 3 / 3,5 м



DAVOS 1
ширина: 2,5 / 3 / 3,1 / 3,5 м



KALINA 1
ширина: 3 / 3,5 м



MOLINARI 1
ширина: 2,5 / 3 / 3,5 м



POCKER 1
ширина: 2,5 / 3 / 3,5 м



POCKER 2
ширина: 2,5 / 3 / 3,5 м



POCKER 4
ширина: 3 / 3,5 м

Grand

БЫТОВЫЕ НАПОЛЬНЫЕ ПВХ-ПОКРЫТИЯ




EDVARD 1
ширина: 2,5 / 3 / 3,5 м
ширина доски: 16,6 см




EDVARD 2
ширина: 2,5 / 3 / 3,5 м
ширина доски: 16,6 см




EDVARD 3
ширина: 3 / 3,5 м
ширина доски: 16,6 см




GODIVA 1
ширина: 2,5 / 3 / 3,5 м
ширина доски: 14 см



GODIVA 3
ширина: 2,5 / 3 / 3,5 м
ширина доски: 14 см




JAKARTA 1
ширина: 2,5 / 3 / 3,1 / 3,5 м
ширина доски: 16,6 см




SOHO 2
ширина: 2,5 / 3 / 3,5 м
ширина доски: 20 см



SOHO 3
ширина: 2,5 / 3 / 3,5 м
ширина доски: 20 см



TOGO 2
ширина: 2,5 / 3 / 3,5 м
ширина доски: 20 см



WILSON 1
ширина: 2,5 / 3 / 3,5 м
ширина доски: 12,5 см

Admiral

Благородный
характер

На фото дизайн
LINCOLN 3

Admiral

Уникальность этой коллекции заключается в том, что нам удалось внедрить технологию «Живая структура» в полукommerческий линолеум. Это позволило получить сочетание усиленных технических характеристик полукommerческого линолеума с благородным внешним видом поверхности. Дублированная дополнительная основа продукта обеспечивает устойчивость к перепадам температур. Защитный прозрачный слой толщиной 0,35 мм придает коллекции устойчивость к внешним воздействиям и царапинам, а полиуретановый лак Extreme Protection препятствует впитыванию загрязнений и облегчает уборку поверхности.

Посвятите вашу жизнь новым приключениям и открытиям, а защиту вашего пола доверьте Admiral!

Технические характеристики

Общая толщина, мм: 4,4

Толщина износостойчивого слоя, мм: 0,35

Вес, кг/м²: 2,3



Admiral

БЫТОВЫЕ НАПОЛЬНЫЕ ПВХ-ПОКРЫТИЯ



ADRIANO 1

ширина: 2,5 / 3 / 3,5 / 4 м



ADRIANO 2

ширина: 3 / 3,5 / 4 м



CORTES 1

ширина: 2,5 / 3 / 3,5 / 4 м



QUADRO 1

ширина: 2,5 / 3 / 3,5 / 4 м



VASKO 1

ширина: 2,5 / 3 / 3,5 / 4 м



VASKO 2

ширина: 3 / 3,5 / 4 м



VASKO 3

ширина: 3 / 3,5 / 4 м



На фото дизайн VASKO 3

Еще больше вариантов в iDesigner
iDesigner
design your floor

Admiral

БЫТОВЫЕ НАПОЛЬНЫЕ ПВХ-ПОКРЫТИЯ



CALVADOS 1

ширина: 2,5 / 3 / 3,5 / 4 м
ширина доски: 12,5 см




LINCOLN 1

ширина: 2,5 / 3 / 3,5 / 4 м
ширина доски: 20 см



LINCOLN 2

ширина: 2,5 / 3 / 3,5 / 4 м
ширина доски: 20 см



LINCOLN 3

ширина: 3 / 3,5 / 4 м
ширина доски: 20 см




LINCOLN 4

ширина: 3 / 4 м
ширина доски: 20 см



SOPRANO 1

ширина: 3 / 3,5 / 4 м
ширина доски: 18,7 и 6 см



SOPRANO 2

ширина: 2,5 / 3 / 3,5 / 4 м
ширина доски: 18,7 и 6 см



На фото дизайн CALVADOS 1

Еще больше вариантов в iDesigner
iDesigner
design your floor

Discovery

Сила
и красота

На фото дизайн
TANAMI 2

Discovery

Яркие, чистые цвета и звуки дикой природы уже много лет вдохновляют художников и поэтов всего мира! А нас это вдохновило на создание коллекции бытового линолеума Discovery.

Универсальные технические характеристики и безопасные материалы, которые мы используем в производстве, в сочетании с дизайнами, воплощающими всю силу и красоту натуральных материалов, очаруют вас с первого взгляда.

Технические характеристики

Общая толщина, мм: 3,5

Толщина износостойчивого слоя, мм: 0,3

Вес, кг/м²: 2,5



Discovery

БЫТОВЫЕ НАПОЛЬНЫЕ ПВХ-ПОКРЫТИЯ



ALASKA 1
ширина: 2,5 / 3 / 3,5 / 4 м



KYOTO 2
ширина: 2,5 / 3 / 3,5 / 4 м



MINOS 1
ширина: 3 / 3,5 / 4 м




MINOS 2
ширина: 1,5 / 2 / 2,5 / 3 / 3,5 / 4 м




MINOS 5
ширина: 1,5 / 2 / 2,5 / 3 / 3,5 м



TANAMI 1
ширина: 1,5 / 2 / 2,5 / 3 / 3,5 / 4 м




TANAMI 2
ширина: 2,5 / 3 / 3,5 м



TANAMI 3
ширина: 2,5 / 3 / 3,5 м



TRINITY 1
ширина: 2,5 / 3 / 3,5 / 4 м



TRINITY 3
ширина: 2,5 / 3 / 3,5 / 4 м



WASABI 1
ширина: 2,5 / 3 / 3,5 / 4 м




WASABI 2
ширина: 2,5 / 3 / 3,5 м

Discovery

БЫТОВЫЕ НАПОЛЬНЫЕ ПВХ-ПОКРЫТИЯ



ALABAMA 1
ширина: 3 / 3,5 / 4 м
ширина доски: 16,7 см




CALIFORNIA 1
ширина: 2 / 2,5 / 3 / 3,1 / 3,5 / 4 м
ширина доски: 10 см



DUBLIN 2
ширина: 2 / 2,5 / 3 / 3,1 / 3,5 / 4 м
ширина доски: 17 см



HUDSON 2
ширина: 2,5 / 3 / 3,5 / 4 м
ширина доски: 12,5 см



KANSAS 1
ширина: 3 / 3,5 / 4 м
ширина доски: 16,7 см



KASSEL 1
ширина: 1,5 / 2 / 2,5 / 3 / 3,5 м
ширина доски: 20 см



KASSEL 2
ширина: 1,5 / 2 / 3 / 3,5 / 4 м
ширина доски: 20 см



KASSEL 3
ширина: 3 / 3,5 м
ширина доски: 20 см



На фото дизайн MINOS 2

Еще больше вариантов в iDesigner
iDesigner
design your floor

Leader

Лидер,
которому
мы доверяем

На фото дизайн
POWELL 2

Leader

Коллекция бытового линолеума Leader объединяет в себе высокую плотность покрытия и универсальные классические дизайны. Благодаря технологии «Живая структура» дизайны коллекции сложно отличить от поверхностей из натуральных материалов.

Коллекция Leader обязательно придется по вкусу ценителям классических интерьерных решений.

Технические характеристики

Общая толщина, мм: 3,0

Толщина износостойчивого слоя, мм: 0,3

Вес, кг/м²: 2,5



Leader


БЫТОВЫЕ НАПОЛЬНЫЕ ПВХ-ПОКРЫТИЯ



ALVA 1
ширина: 2,5 / 3 / 3,5 м




ALVA 2
ширина: 2,5 / 3 / 3,5 м



POWELL 1
ширина: 2,5 / 3 / 3,5 / 4 м




POWELL 2
ширина: 3 / 3,5 м



POWELL 3
ширина: 3 / 3,5 м



на фото дизайн ALVA 1

Еще больше вариантов в iDesigner
 design your floor

Leader

БЫТОВЫЕ НАПОЛЬНЫЕ ПВХ-ПОКРЫТИЯ



BAILYE 1
ширина: 2,5 / 3 / 3,5 / 4 м
ширина доски: 16,6 см



BAILYE 2
ширина: 2,5 / 3 / 3,5 / 4 м
ширина доски: 16,6 см



CARNEY 4
ширина: 2,5 / 3 / 3,5 / 4 м
ширина доски: 14,28 см



CARNEY 5
ширина: 3 / 3,5 / 4 м
ширина доски: 14,28 см



CARNEY 6
ширина: 3 / 3,5 / 4 м
ширина доски: 14,28 см




LEWIS 1
ширина: 2,5 / 3 / 3,5 / 4 м
ширина доски: 16,6 см



LEWIS 2
ширина: 2,5 / 3 / 3,5 / 4 м
ширина доски: 16,6 см



на фото дизайн CARNEY 4

Еще больше вариантов в iDesigner
 design your floor

Фаворит

Привилегии
избранных

На фото дизайн
РОЕМА 4

Фаворит

С коллекцией бытового линолеума Фаворит вы окунетесь в прекрасный мир фантазий и роскошь королевских апартаментов. Великолепные классические дизайны дворцового паркета, тонированное палубное дерево и смелые орнаменты заняли по праву свое место в этой великолепной коллекции.

Технология «Живая структура» позволяет максимально передать текстуру натуральных материалов, а дублированная основа придает покрытию устойчивость к перепадам температур.

Технические характеристики

Общая толщина, мм: 3,3

Толщина износостойчивого слоя, мм: 0,3

Вес, кг/м²: 2,1



Фаворит

БЫТОВЫЕ НАПОЛЬНЫЕ ПВХ-ПОКРЫТИЯ



AMUR 1
ширина: 2,5 / 3 / 3,5 / 4 м



JUNGLE 1
ширина: 3 / 3,5 / 4 м



JUNGLE 2
ширина: 2,5 / 3 / 3,5 / 4 м



JUNGLE 3
ширина: 3 / 4 м



JUNGLE 4
ширина: 3 / 3,5 / 4 м



MERILIN 1
ширина: 2,5 / 3 / 3,5 / 4 м



POEMA 1
ширина: 2,5 / 3 / 3,5 / 4 м




POEMA 2
ширина: 2,5 / 3 / 3,5 / 4 м




POEMA 3
ширина: 3 / 3,5 / 4 м



POEMA 4
ширина: 3 / 3,5 / 4 м




SPOLETO 1
ширина: 2,5 / 3 / 3,5 / 4 м




SPOLETO 2
ширина: 2,5 / 3 / 3,5 / 4 м

Фаворит


БЫТОВЫЕ НАПОЛЬНЫЕ ПВХ-ПОКРЫТИЯ



SPOLETO 3
ширина: 2,5 / 3 / 3,5 / 4 м




STOBO 1
ширина: 2,5 / 3 / 3,1 / 3,5 / 4 м




STOBO 2
ширина: 2,5 / 3 / 3,1 / 3,5 / 4 м




TETRA 1
ширина: 2,5 / 3 / 3,5 / 4 м



VIZANTIA 1
ширина: 3 / 3,5 / 4 м



VIZANTIA 2
ширина: 2,5 / 3 / 3,5 / 4 м



VIZANTIA 4
ширина: 2,5 / 3 / 3,5 / 4 м



На фото дизайн JUNGLE 2

Еще больше вариантов в iDesigner



Фаворит

БЫТОВЫЕ НАПОЛЬНЫЕ ПВХ-ПОКРЫТИЯ



NEW

BELMOND 1

ширина: 2,5 / 3 / 3,5 / 4 м
ширина доски: 16,6 см



NEW

BELMOND 2

ширина: 2,5 / 3 / 3,5 / 4 м
ширина доски: 16,6 см



NEW

BELMOND 3

ширина: 3 / 3,5 / 4 м
ширина доски: 16,6 см



NEW


BELMOND 4

ширина: 3 / 3,5 / 4 м
ширина доски: 16,6 см



CARTER 1

ширина: 2,5 / 3 / 3,5 / 4 м
ширина доски: 16,6 см




CARTER 3

ширина: 2,5 / 3 / 3,5 / 4 м
ширина доски: 16,6 см



CARTER 4

ширина: 2,5 / 3 / 3,5 м
ширина доски: 16,6 см



KVEBEK 1

ширина: 2,5 / 3 / 3,1 / 3,5 / 4 м
ширина доски: 20 см



На фото дизайн BELMOND 3

Еще больше вариантов в iDesigner



Фаворит

БЫТОВЫЕ НАПОЛЬНЫЕ ПВХ-ПОКРЫТИЯ




MILLER 1

ширина: 2,5 / 3 / 3,5 / 4 м
ширина доски:



MUSKAT 1

ширина: 2,5 / 3 / 3,5 / 4 м
ширина доски: 16,6 см




MUSKAT 3

ширина: 2,5 / 3 / 3,5 / 4 м
ширина доски: 16,6 см




NORTON 6

ширина: 2,5 / 3 / 3,5 / 4 м
ширина доски: 20 см




TOBAGO 1

ширина: 2,5 / 3 / 3,5 / 4 м
ширина доски: 12,5 см



TOBAGO 2

ширина: 2,5 / 3 / 3,5 / 4 м
ширина доски: 12,5 см



TOBAGO 4

ширина: 2,5 / 3 / 3,1 / 3,5 / 4 м
ширина доски: 12,5 см



На фото дизайн MUSKAT 1


Еще больше вариантов в iDesigner




Fleur

Яркая и одновременно нежная коллекция бытового линолеума Fleur сочетает в себе востребованную среди покупателей двойную (дублированную основу) и технологию воспроизведения текстуры натуральных материалов «Живая структура».

Fleur – букет ярких эмоций среди коллекций Tarkett.




ROSE 1
ширина: 3 / 3,5 м



ROSE 2
ширина: 3 м



VERESK 1
ширина: 2,5 / 3 / 3,5 / 4 м



VERESK 2
ширина: 2,5 / 3 / 3,5 / 4 м



VERESK 3
ширина: 3 / 3,5 / 4 м

Букет
ярких
эмоций!

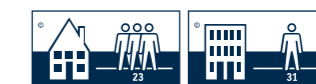
На фото дизайн
ROSE 2

Технические характеристики

Общая толщина, мм: 3,3

Толщина износостойчивого слоя, мм: 0,3

Вес, кг/м²: 2,1



Caprice

Исполняет
желания

На фото дизайн
AVENTURA 3

Caprice

Чем можно удивить и порадовать любимую жену или маму? Как поднять ей настроение? Иногда — это простой шаг навстречу, исполнение заветной мечты или небольшого каприза. Например, можно постелить на пол коллекцию бытового линолеума Caprice, которая сочетает в себе универсальные технические характеристики с утонченными и элегантными дизайнами, выполненными с помощью технологии «Живая структура». Эта уникальная технология позволяет максимально приблизить внешний вид поверхности к натуральным материалам.

Широкий выбор дизайнов от классического дерева до изысканной дворцовой плитки приведет в восторг даже самую искушенную женщину!

Технические характеристики

Общая толщина, мм: 3,0

Толщина износостойчивого слоя, мм: 0,25

Вес, кг/м²: 1,95



Caprice

БЫТОВЫЕ НАПОЛЬНЫЕ ПВХ-ПОКРЫТИЯ



AVENTURA 1
ширина: 2,5 / 3 / 3,5 / 4 м



AVENTURA 2
ширина: 1,5 / 2 / 2,5 / 3 / 3,5 / 4 м



AVENTURA 3
ширина: 3 / 3,5 / 4 м



DAVOS 4
ширина: 2,5 / 3 / 3,5 / 4 м



DOLCE 1
ширина: 2,5 / 3 / 3,5 / 4 м



LORA 2
ширина: 2,5 / 3 / 3,5 / 4 м



LORA 3
ширина: 1,5 / 2 / 2,5 / 3 / 3,5 / 4 м



LORA 4
ширина: 2,5 / 3 / 4 м



MERLIN 3
ширина: 3 / 3,5 / 4 м



PAOLA 1
ширина: 1,5 / 2 / 2,5 / 3 / 3,5 / 4 м




PAOLA 2
ширина: 2,5 / 3 / 3,5 / 4 м



VITINO 1
ширина: 2,5 / 3 / 3,5 / 4 м



VITINO 2
ширина: 2,5 / 3 / 3,5 / 4 м



VITINO 3
ширина: 2,5 / 3 / 3,5 / 4 м

Caprice

БЫТОВЫЕ НАПОЛЬНЫЕ ПВХ-ПОКРЫТИЯ



CANCUN 1
ширина: 2 / 2,5 / 3 / 3,5 / 4 м
ширина доски: 17 см



GLORIOSA 1
ширина: 1,5 / 2 / 2,5 / 3 / 3,5 / 4 м
ширина доски: 10 см




GLORIOSA 2
ширина: 1,5 / 2 / 2,5 / 3 / 4 м
ширина доски: 10 см




GLORIOSA 3
ширина: 1,5 / 2 / 2,5 / 3 / 3,5 / 4 м
ширина доски: 10 см



GLORIOSA 4
ширина: 3 / 3,5 / 4 м
ширина доски: 10 см



KVEBEK 2
ширина: 2,5 / 3 / 3,5 / 4 м
ширина доски: 20 см



MUSKAT 4
ширина: 2 / 3 / 3,5 / 4 м
ширина доски: 16,6 см



SOHO 2
ширина: 2 / 2,5 / 3 / 3,5 / 4 м
ширина доски: 20 см



На фото дизайн LORA 2

Еще больше вариантов в iDesigner



Европа

Проверено
временем

На фото дизайн
FORZA 2

Европа

Коллекция «Европа» — одна из первых коллекций линолеума Tarkett в России и по сей день остается чрезвычайно популярной благодаря удачному сочетанию цены и качества.

Новые дизайны, новое качество, новые эффекты в создании рельефа — за прошедшие годы «Европа» не просто изменилась, она стала настоящим стандартом для отрасли.

Отличный выбор для всех покупателей, ориентированных на недорогое, надежное, проверенное временем решение.

Технические характеристики

Общая толщина, мм: 3,0

Толщина износостойчивого слоя, мм: 0,25

Вес, кг/м²: 1,95



Европа

БЫТОВЫЕ НАПОЛЬНЫЕ ПВХ-ПОКРЫТИЯ



FORZA 1
ширина: 2,5 / 3 / 4 м



FORZA 2
ширина: 2,5 / 3 / 3,5 м



FORZA 3
ширина: 2,5 / 3 м



FORZA 4
ширина: 2,5 / 3 м



NUBIA 3
ширина: 1,5 / 2 / 2,5 / 3 / 3,5 / 4 м



OPERA 1
ширина: 2,5 / 3 / 3,5 / 4 м




На фото дизайн FORZA 4


Еще больше вариантов в iDesigner
 design your floor

Европа

БЫТОВЫЕ НАПОЛЬНЫЕ ПВХ-ПОКРЫТИЯ



AKRON 4
ширина: 1,5 / 2,5 / 3 / 3,5 / 4 м
ширина доски: 17 см




AKRON 6
ширина: 1,5 / 2 / 2,5 / 3 / 3,5 / 4 м
ширина доски: 17 см




GARDA 1
ширина: 1,5 / 2 / 2,5 / 3 / 3,5 / 4 м
ширина доски: 14,28 см



GARDA 2
ширина: 1,5 / 2 / 2,5 / 3 / 3,5 / 4 м
ширина доски: 14,28 см




HANTLI 1
ширина: 2,5 / 3 / 3,5 / 4 м
ширина доски: 12,5 см



HANTLI 2
ширина: 2,5 / 3 / 3,5 / 4 м
ширина доски: 12,5 см



На фото дизайн GARDA 1

Еще больше вариантов в iDesigner
 design your floor

СИСТЕМА ДЛЯ ХОЛОДНОЙ СВАРКИ ПВХ

Одна из проблем, с которыми можно столкнуться при укладке линолеума, — образование швов между полотнами. Со временем в таких швах скапливается грязь, вода и бактерии, края шва загибаются, покрытие отстает от основания. Шов выглядит некрасиво, место шва быстрее изнашивается и вот, ваше напольное покрытие уже нуждается в замене или ремонте.

Хотите, чтобы уложенный линолеум дольше служил и сохранял эстетичный внешний вид? Tarkett рекомендует герметизировать швы при укладке линолеума!

Мы предлагаем своим потребителям специальный продукт — систему для холодной сварки ПВХ Tarkett. Холодная сварка ПВХ — это специальное средство, способное герметично соединять стыки материалов, содержащих ПВХ.

Холодная сварка Tarkett поставляется в тубиках со стальной вмонтированной иглой. Прочная стальная игла сохраняет форму после использования, а благодаря уникальной конструкции иглы сварочная жидкость не засыхает и игла не закупоривается — тубик можно использовать многократно!

Продукт обладает широкими возможностями применения: его состав и форма иглы оптимально подобраны для разных видов работ и разных видов линолеума.

Холодная сварка Tarkett производится в Германии — это настоящий образец знаменитого немецкого качества и качества компании Tarkett. Прочность сваренного шва превышает показатели европейских норм (DIN EN 649) и подтверждена сертификатами немецкого института испытаний строительных материалов IFF.


Система для холодной сварки ПВХ Tarkett — это прочный, красивый и практически незаметный шов.



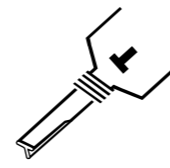
Средство для холодной сварки «Тип А» применяется для сварки плотнорезаного шва, при укладке нового ПВХ-покрытия любого типа, кроме покрытий на текстильной основе. Содержимого 1 тубика хватает примерно на 20 м шва.



Средство для холодной сварки «Тип С» применяется для ремонтных работ ПВХ-покрытия любого типа. Содержимого 1 тубика хватает примерно на 15 м шва.



Средство для холодной сварки «Тип Т» применяется для укладки нового ПВХ-покрытия на текстильной основе. Содержимого 1 тубика хватает примерно на 7 м шва.



ПЛИНТУС ПВХ TARKETT SD 60



Плинтус — это тот продукт, который вносит завершающий штрих в любой интерьер.

Современный плинтус может быть изготовлен из разных материалов, но при этом должен обладать превосходными эксплуатационными качествами — неприхотливость в уходе, удобство монтажа, а также широким ассортиментом расцветок, чтобы подходить к любому интерьеру.

Представляем плинтус ПВХ Tarkett SD 60, который был разработан с учетом ожиданий потребителей и идеально сочетается с самыми популярными дизайнами коллекций линолеума Tarkett.

Плинтус ПВХ Tarkett SD 60 обладает отличными эстетическими свойствами:

- современная элегантная форма;
- расцветки специально разработаны под самые продаваемые дизайны напольных покрытий Tarkett;
- высокое качество цветопередачи: при производстве использована инновационная технология печати, обеспечивающая высокое разрешение и эффект переноса на плинтус структуры материала.

Технические особенности:

- размеры: 60 мм x 20,5 мм x 2,5 м ;
- просторные кабель-каналы: 3 отделения позволяют отделить электрическую проводку от телекоммуникационной;
- уже готовые отверстия под шурупы;
- удобная конструкция: в случае покраски или оклейки обоев не нужно демонтировать плинтус, достаточно снять его верхнюю часть.

АССОРТИМЕНТ ПЛИНТУСА ПВХ TARKETT SD 60



SD60 ПЛИНТУС TARKETT 202 SUMMER OAK



SD60 ПЛИНТУС TARKETT 210 TORINO OAK



SD60 ПЛИНТУС TARKETT 204 EUROPEAN OAK



SD60 ПЛИНТУС TARKETT 215 MESSINA ELM



SD60 ПЛИНТУС TARKETT 205 ASIAN OAK



SD60 ПЛИНТУС TARKETT 217 EXCLUSIVE OAK



SD60 ПЛИНТУС TARKETT 206 ALPINE OAK



SD60 ПЛИНТУС TARKETT 218 CAPPUCINO OAK



SD60 ПЛИНТУС TARKETT 207 SCANDINAVIA OAK



SD60 ПЛИНТУС TARKETT 219 GREY GRANITE



SD60 ПЛИНТУС TARKETT 208 NORDIC OAK



SD60 ПЛИНТУС TARKETT 228 GARDA MINERAL



SD60 ПЛИНТУС TARKETT 209 PALERMO OAK



SD60 ПЛИНТУС TARKETT 229 NORTH ASH

АССОРТИМЕНТ ПЛИНТУСА ПВХ TARKETT SD 60



SD60 ПЛИНТУС TARKETT 231 PORTUGUESE OAK



SD60 ПЛИНТУС TARKETT 239 TANZANIAN WENGE



SD60 ПЛИНТУС TARKETT 232 SNOW OAK



SD60 ПЛИНТУС TARKETT 240 NEAPOLITAN PLANE TREE



SD60 ПЛИНТУС TARKETT 233 SHERWOOD OAK



SD60 ПЛИНТУС TARKETT 241 MISTY SANTORINI



SD60 ПЛИНТУС TARKETT 234 OAK VIVO



SD60 ПЛИНТУС TARKETT 242 GREY OAK



SD60 ПЛИНТУС TARKETT 235 HONEY OAK



SD60 ПЛИНТУС TARKETT 243 BRAZILIAN ROSEWOOD



SD60 ПЛИНТУС TARKETT 237 SUNNY OAK



SD60 ПЛИНТУС TARKETT 244 JAPANESE CHERRY TREE

АССОРТИМЕНТ ПЛИНТУСА ПВХ TARKETT SD 60

	ДИЗАЙН	ПЛИНТУС		ДИЗАЙН	ПЛИНТУС
SPRINT PRO	BADEN 1	205	IDYLL NOVA	PASCAL 2	240
	BADEN 2	204		PASCAL 3	204
	BASEL 1	240		SAGA 2	206
	BASEL 2	206		SAGA 3	231
	BASEL 3	231	TANGO 3	217	
	CONRAD 2	233	TANGO 4	218	
	CONRAD 3	240	MODA	121602	228
	EDISON 1	233		121603	219
	MONTREAL 1	215	ABSOLUT	LIAM 1	232
	SAHARA 2	219		LIAM 3	240
TORONTO 1	206	LIAM 5		206	
TORONTO 2	208	TOWER 1		232	
CANASTA 3	204	TOWER 2		240	
CANASTA 4	231	TOWER 3		235	
CANASTA 6	217	TUDOR 2		240	
MAISON 1	232	TUDOR 4		210	
MAISON 3	240	GRAND	ASTON 1	208	
MOMBASA 2	240		ASTON 2	234	
MOMBASA 3	240		ASTON 3	217	
ORLEANS 4	206		DAVOS 1	208	
SAMBA 12	208		GODIVA 1	240	
SORBONA 2	204		GODIVA 2	235	
SORBONA 6	217		GODIVA 3	207	
ANRY 1	241		JAKARTA 1	207	
ATLANTA 1	231		KALINA 1	235	
ATLANTA 2	235		MOLINARI 2	204	
ATLANTA 3	210	POCKER 1	218		
CASCAD 1	232	POCKER 2	240		
CASCAD 2	204	POCKER 3	204		
CASCAD 3	206	POCKER 4	204		
CRAFT 1	218	SOHO 2	206		
CRAFT 2	218	TOGO 2	231		
LIVERPOOL 3	218	VEGAS 1	207		
OXFORD 1	205	WILSON 1	218		
OXFORD 2	210				
PASCAL 1	218				

АССОРТИМЕНТ ПЛИНТУСА ПВХ TARKETT SD 60

	ДИЗАЙН	ПЛИНТУС		ДИЗАЙН	ПЛИНТУС
ADMIRAL	ADRIANO 1	218	ФАВОРИТ	AMUR 1	234
	CALVADOS 1	218		CARTER 1	231
	CORTES 1	232		CARTER 3	239
	FOSTER 1	218		KVEBEK 1	206
	FOSTER 2	240		MERILIN 1	218
	FOSTER 4	210		MILLER 1	244
	QUADRO 1	218		MUSKAT 1	218
	SOPRANO 1	233		MUSKAT 2	204
	SOPRANO 2	231		NORTON 6	218
	SOPRANO 3	207		RAVENA 1	204
SOPRANO 4	231	SPOLETO 2	240		
DISCOVERY	ALABAMA 1	202	SPOLETO 3	231	
	ALBERT 1	240	STOBO 1	205	
	ALBERT 2	240	STOBO 4	241	
	BATIK 1	231	TOBAGO 1	215	
	CALIFORNIA 1	205	TOBAGO 2	206	
	DUBLIN 1	209	TOBAGO 4	231	
	DUBLIN 2	209	BONGO 3	217	
	HUDSON 2	218	DAVOS 4	229	
	KANSAS 1	217	DONALD 1	240	
	TRINITY 3	204	KVEBEK 2	206	
LEADER	WASABI 1	232	CAPRICE	MERILIN 3	204
	WASABI 2	234		MUSKAT 4	233
	WASABI 3	210		MUSKAT 6	210
	ALVA 1	218		SOHO 2	206
	ALVA 2	243		TOBAGO 1	215
	BAILYE 1	210		VITINO 1	232
	LEWIS 1	218		VITINO 3	209
	LEWIS 2	231		AKRON 4	235
	POWELL 1	233		AKRON 6	231
	POWELL 2	204		FLORIDA 1	208
POWELL 3	243	HANTLI 2	240		
FLEUR	VERESK 1	218	ЕВРОПА	OPERA 1	218
	VERESK 2	206		OPERA 3	205
	VERESK 3	206		ORINOCO 1	233
		ORINOCO 3		233	

КЛАССИФИКАЦИЯ ПОМЕЩЕНИЙ ПО ТИПАМ НАГРУЗКИ НА НАПОЛЬНОЕ ПОКРЫТИЕ



Низкая нагрузка на напольное покрытие в жилых помещениях.



Средняя нагрузка на напольное покрытие в жилых помещениях.



Высокая нагрузка на напольное покрытие в жилых помещениях.



Низкая нагрузка на напольное покрытие в общественных помещениях.



Средняя нагрузка на напольное покрытие в общественных помещениях.



Высокая нагрузка на напольное покрытие в общественных помещениях.



Очень высокая нагрузка на напольное покрытие в общественных помещениях.



Низкая нагрузка на напольное покрытие в производственных помещениях.



Средняя нагрузка на напольное покрытие в производственных помещениях.



Высокая нагрузка на напольное покрытие в производственных помещениях.

ДОПОЛНИТЕЛЬНЫЕ ИННОВАЦИОННЫЕ ЦЕННОСТИ В КОММЕРЧЕСКИХ ПРОДУКТАХ:



Высокая износостойкость.



Устойчивость к образованию царапин и истиранию.



Антистатическое покрытие.



Легкость в уборке.



Высокие пожарно-технические характеристики.



Усиленная дополнительная полиуретановая защита.



Устойчивость к мебели на роликовых ножках.



Влагостойкость.



Не является дополнительным источником шума.



Возможность использовать с системой теплых полов (при температуре на стыке пола и покрытия не более 27°C).



Возможность восстановления внешнего вида.

ДОПОЛНИТЕЛЬНЫЕ ИННОВАЦИОННЫЕ ЦЕННОСТИ В БЫТОВЫХ ПРОДУКТАХ:



Дополнительный защитный слой EXTREME PROTECTION. Защищает покрытие от проникновения грязи внутрь и облегчает уход за ним.



ЖИВАЯ СТРУКТУРА — эффект реалистичного воспроизведения текстуры натуральных материалов.



Двойная основа — это сочетание всех преимуществ вспененной основы и полиэстера, благодаря 100%-й экологичности, прочности и стойкости к низким температурам. Покрытие на двойной основе отлично сохраняет тепло и делает звук шагов тише, по такому полу приятно ходить босиком.

UNREPETABLE DESIGN Уникальная технология позволяет создать неповторяющийся дизайн покрытия на площади в 9 м².



3D эффект.



Экомаркировка «ЛИСТОК ЖИЗНИ» означает безопасность продукции и цикла производства для здоровья человека и окружающей среды.*

*Всемирная сеть экомаркировки (The Global Ecolabelling Network) — международная ассоциация, основанная в 1994 году и включающая 37 программ экомаркировки, представляющих более 50 стран мира. Россия входит в GEN с 2007 года в лице НП «Санкт-Петербургский Экологический союз».

СВОДНЫЕ ТЕХНИЧЕСКИЕ ХАРАКТЕРИСТИКИ ПРОДУКТОВ

КОЛЛЕКЦИЯ	КЛАСС	ТОЛЩИНА ОБЩАЯ, мм	ТОЛЩИНА ЗАЩИТНОГО СЛОЯ, мм	ВЕС, кг/м ²	ШИРИНА РУЛОНА, м	ДЛИНА СТАНДАРТНОГО РУЛОНА, м
PROGRESSIVE HOUSE	23/31	4,4	0,3	8,6	планки	
DREAM HOUSE	23/31	4,0	0,3	7,3	планки	
LOUNGE	34/43	3,0	0,7	4,9	плитки: планки:	
NEW AGE	32/41	2,1	0,4	3,5	плитки: планки:	
BLUES	34/43	3,0	0,7	4,9	плитки: планки:	
ACCZENT PRO	34/43	2,0	0,7	3,0/±0,1	2; 2,5; 3; 3,5; 4	20
SPRINT PRO	32	1,8	0,4	2,7/±0,1	2; 2,5; 3; 3,5; 4	23
ACCZENT ESQUISSE	34/43	2,0	0,8	2,8	2	23
ACCZENT MINERAL AS	34/43	2,0	0,7	2,85	3; 4	20
FORCE	33	2,5	0,6	2,5	1,5; 2; 2,5; 3; 3,1; 3,5; 4	30; 25 (3,5м); 22 (4м)
IDYLLE NOVA	23/32	3,7	0,5	2,5	2,5; 3; 3,1; 3,5; 4	23
TRAVERTINE	32/41	2,0	0,5	2,85	2; 3; 4	20
MODA	23/32	2,2	0,5	2,2	2; 2,5; 3; 3,1; 3,5; 4	25
ABSOLUT	23/31	3,0	0,45	2,45	2,5; 3; 3,5; 4	30 (2,5м; 3м); 25 (3,5 м), 22 (4м)
ATMOSPHERE	23/31	2,9	0,4	2,1	2,5; 3; 3,5; 4	25
DIVA	23/31	2,0	0,4	2,1	2,5; 3; 3,5; 4	30; 25 (4м)
GRAND	23/31	4,5	0,3	3,3	2,5; 3; 3,1; 3,5	20
ADMIRAL	23/31	4,4	0,35	2,3	2,5; 3; 3,5; 4	20
DISCOVERY	23/31	3,5	0,3	2,5	2,5; 3; 3,1; 3,5; 4	25; 20 (4м)
LEADER	23/31	3,0	0,3	2,5	2,5; 3; 3,5; 4	25; 20 (4м)
ФАВОРИТ	23/31	3,3	0,3	2,1	2,5; 3; 3,1; 3,5; 4	25
FLEUR	23/31	3,3	0,3	2,1	2,5; 3; 3,5; 4	25; 20 (4м)
CAPRICE	23	3,0	0,25	1,95	2,5; 3; 3,5; 4	30; 25 (4м)
ЕВРОПА	23	3,0	0,25	1,95	2; 2,5; 3; 3,5; 4	30; 25 (4м)

СВОДНЫЕ ТЕХНИЧЕСКИЕ ХАРАКТЕРИСТИКИ ПРОДУКТОВ

АБСОЛЮТНАЯ ОСТАТОЧНАЯ ДЕФОРМАЦИЯ, НЕ БОЛЕЕ, мм	ИЗМЕНЕНИЕ ЛИНЕЙНЫХ РАЗМЕРОВ, %, НЕ БОЛЕЕ	УСТОЙЧИВОСТЬ К ВОЗДЕЙСТВИЮ МЕБЕЛИ НА РОЛИКОВЫХ НОЖКАХ	ИСПОЛЬЗОВАНИЕ ДЛЯ ТЕПЛЫХ ПОЛОВ, max 27°C	КЛАСС ПОЖАРНОЙ БЕЗОПАСНОСТИ (ФЗ 123)
≤ 0,10	≤ 0,25	высокая	да под стяжкой	KM5
≤ 0,10	≤ 0,13	высокая	да	KM5
≤ 0,10	≤ 0,40	высокая	да	KM2
≤ 0,40	≤ 0,40	высокая	да	KM5
≤ 0,10	≤ 0,40	высокая	да	KM2
≤ 0,10	≤ 0,40	высокая	да	KM2
≤ 0,10	≤ 0,40	высокая	да	KM2
≤ 0,15	≤ 0,40	высокая	да	KM2
≤ 0,15	≤ 0,40	высокая	да	KM5
≤ 0,60	≤ 0,20	высокая	да	KM2
≤ 1,20	≤ 0,40	высокая	да	KM5
≤ 0,15	≤ 0,40	высокая	да	KM2
≤ 1,00	≤ 0,40	высокая	да	KM5
≤ 0,35	≤ 0,10	высокая	да	KM5
≤ 1,00	≤ 0,40	высокая	да	KM5
≤ 0,60	≤ 0,20	высокая	да	KM5
≤ 1,40	≤ 0,40	высокая	да	KM5
≤ 1,50	≤ 0,40	высокая	да	KM5
≤ 1,40	≤ 0,40	высокая	да	KM5
≤ 1,00	≤ 0,40	высокая	да	KM5
≤ 1,00	≤ 0,40	высокая	да	KM5
≤ 1,20	≤ 0,40	средняя	да	KM5
≤ 1,20	≤ 0,40	средняя	да	KM5

ИНСТРУКЦИЯ ПО УКЛАДКЕ И УХОДУ

ЗА МОДУЛЬНЫМ ПВХ-ПОКРЫТИЕМ ART VINYL

ОБЩИЕ ТРЕБОВАНИЯ

Настоящая инструкция по укладке и уходу за покрытием ПВХ модульным Art Vinyl (далее по тексту Art Vinyl) распространяется на производство работ по устройству полов в зданиях и сооружениях типа А, Б, В, включая детские и медицинские учреждения, по классификации BS EN ISO10874 в помещениях класса 32, 34, 41, 43. Настоящая инструкция разработана в соответствии с требованиями СНиП 2.03-13, СНиП 41-01, СНиП 3.01.04, СНиП 3.04.01, Технических требований и правил «Полы».

Рекомендуется. При устройстве пола применять Art Vinyl одной серии для одного помещения. Номер серии указан на этикетке.

Не рекомендуется. Применять Art Vinyl в помещениях с интенсивным механическим воздействием, интенсивным воздействием абразивных материалов, жиров, масел и воды. Укладывать Art Vinyl на полы с подогревом, температура которых превышает плюс 27°C.

Подготовка покрытия. Art Vinyl доставляется на объекты укладки с учетом всех мер предосторожностей, обеспечивающих защиту материала от повреждений, увлажнения и загрязнений. Распаковку Art Vinyl следует производить при температуре не ниже плюс 15°C. В случае транспортирования его при температуре от 0°C до плюс 10°C распаковывать следует не менее чем через 24 часа, а при температуре ниже 0°C — не менее чем через 48 часов после переноса упаковок Art Vinyl в теплое помещение.

Требования к помещению. Устройство пола должно проводиться в помещениях с остекленными окнами после проверки систем отопления, канализации, горячего водоснабжения, электроустройств и вентиляции, а также после окончания всех отделочных работ. Относительная влажность воздуха в помещении не должна превышать 60%. Сквозняки в помещении не допускаются (СНиП 3.04.01 п.4.4). Устройство пола допускается при температуре не ниже плюс 15°C, поддерживаемой в течение 24 часов после окончания всех отделочных работ (СНиП 3.04.01 п.4.3).

Требования к основанию. Основанием, на которое укладывается Art Vinyl, может служить стяжка на основе гипсовых, цементных и полимерных композиций. Влажность гипсовой, цементной и полимерной стяжек должна быть не более 5%. (Технические требования и правила «Полы» п.8.20.6.). Для подготовки основания необходимо провести его обеспыливание и огрунтовку по всей поверхности без пропусков (СНиП 3.04.01 п.4.10., п.4.11.).

Выравнивание поверхности основания рекомендуется производить выравнивающими смесями/составами для соответствующего вида стяжки с соблюдением инструкции производителя. Основание пола должно быть ровным, сухим, чистым, прочным, без трещин, раковин, устойчивым к колебаниям температуры.

Не допускается. Укладывать Art Vinyl на ранее уложенное напольное покрытие, на основание, окрашенное масляной краской, на древесноволокнистые плиты (ДВП) или фанеру, которые деформируются при изменении температуры и влажности воздуха.

ОБЩИЕ ТРЕБОВАНИЯ К УКЛАДКЕ

Рекомендация. Для достижения наилучшего результата рекомендуется воспользоваться услугами профессиональных укладчиков. При укладке Art Vinyl следует руководствоваться Техническими требованиями и правилами «Полы» (п.8.20.7 — 8.20.13).

Перед укладкой Art Vinyl необходимо выполнить следующие операции:

- провести замер помещения по самой большой длине и ширине, учитывая выступы и дверные проемы;
- выбрать схему укладки в соответствии с дизайнерским решением или Приложением В1.
- просчитать требуемый метраж Art Vinyl для укладки с учетом подрезки.

Рекомендуемые инструменты для укладки:

- для разметки помещения — рулетка, карандаш.
- для резки — нож с трапециевидным лезвием, угольник с углом 900 (450).
- для укладки — зубчатый шпатель для клея (вставка А1-А2), доска притирочная, гладкий валик1 весом 50 кг (75 кг).

Рекомендуемые материалы.

Тип клея: Акриловый водно-дисперсионный.

Перечень производителей клеев 2:

- ООО «BOSTIK», www.bostik.ru
- Kiesel Bauche-mie GmbH & Co. KG, www.kiesel.com
- Uzin Utz AG, www.uzinutz.ag
- Mapei S.p.A., www.mapei.com
- ООО «Хенкель Баутехник», www.henkel.ru

Марку клея для укладки уточнить у производителя клея.

План укладки. Выбор схемы укладки. Выбрать схему укладки Art Vinyl в зависимости от дизайнерского решения или Приложения В1.

Разбивка осей в помещении. Разбить осевые линии и найти центр помещения. Для этого от центра одной стены помещения провести направляющую до противоположной стены, затем аналогично для другой стены. Угол пересечения направляющих должен быть 90° (см. рисунок 1). Центральная осевая линия, от которой начинается укладка, определяется согласно схеме укладки (Приложение В1) и дизайнерскому решению.

Нанесение клея. Изучить инструкцию по применению используемого клея. Использовать клей согласно рекомендациям производителя клея. Средний расход клея (250–350) г/м². Наносить клей на основание равномерно по всей площади сегмента с помощью зубчатого шпателя для клея (вставка А1–А2). Площадь сегмента для нанесения клея зависит от «рабочего времени клея». «Рабочее время клея» — время, в течение которого клей сохраняет свои адгезионные свойства.

ВАЖНО! Если на площадь сегмента с нанесенным клеем не успели уложить Art Vinyl и «рабочее время клея» истекло, то его необходимо полностью удалить с основания, а затем нанести вновь.

УКЛАДКА ART VINYL

Начинать укладку Art Vinyl следует от центральной осевой линии (в соответствии с рисунками 2–4) и вести от себя (находясь на ранее уложенных плитках/планках Art Vinyl) в одну из сторон в соответствии с направлением рисунка, указанного стрелками на тыльной стороне плиток/планок Art Vinyl. Укладывать Art Vinyl по сегментам на основание, промазанное клеем.

ВАЖНО! Укладывать без зазоров и смещения относительно предыдущих плиток/планок Art Vinyl.

Рекомендуется. В случае необходимости подрезки плитки/планки Art Vinyl до требуемых размеров следует соблюдать следующий порядок:

- провести разметку по лицевой стороне;
- прорезать по разметке лицевую сторону;
- согнуть по разрезу;
- сделать окончательный отрез.

Каждый сегмент после укладки Art Vinyl необходимо прокатать по всей поверхности гладким валиком 1 весом 50 кг (75 кг) или прижать разглаживающим движением по всей поверхности притирочной доской, не допуская смещения плитки/планки. После завершения укладки Art Vinyl оставить до полного высыхания клея, согласно рекомендациям производителя клея. Эксплуатация пола возможна после окончания всех работ по укладке.

ПОДГОТОВКА К ЭКСПЛУАТАЦИИ

Перед началом эксплуатации пола необходимо тщательно очистить его поверхность от возможных остатков клея. В зависимости от интенсивности загрязнений рекомендуется использовать:

- Ручную влажную уборку с использованием влажной тряпки или влажного плоского «мопа» (швабры) из микрофибры с применением мощного средства (по уходу за ПВХ-покрытием перед сдачей в эксплуатацию) согласно инструкции производителя.

- Механическую влажную уборку (для улучшения качества уборки, особенно на больших площадях) с использованием однодисковой машины (скорость вращения (150–200) об/мин и белого пад (круга), с применением мощного средства (по уходу за ПВХ-покрытием перед сдачей в эксплуатацию) согласно инструкции производителя.

УХОД ПРИ ЭКСПЛУАТАЦИИ

Для защиты Art Vinyl от загрязнений рекомендуется использовать:

- металлическую сетку перед входом — для очищения грязи с подошв обуви;
- плотный «щетинистый» коврик в зоне входа;
- ворсистый коврик, который задерживает и впитывает оставшуюся грязь.

Для ежедневной уборки рекомендуется сухая и/или влажная уборка. Сухая уборка проводится с использованием сухого плоского «мопа» (швабры) из микрофибры или пылесоса.

Влажная уборка предусматривает:

- Ручную влажную уборку с использованием влажной тряпки или влажного плоского «мопа» из микрофибры с применением моющего средства по уходу за ПВХ-покрытием согласно инструкции производителя.

- Механическую влажную уборку (для улучшения качества уборки, особенно на больших площадях) с использованием однодисковой машины (скорость вращения (150–200) об/мин) и белого пад (круга) с применением специализированного моющего средства по уходу за ПВХ-покрытием согласно инструкции производителя.

ВАЖНО! Если на поверхности Art Vinyl имеется большое количество сухих твердых частиц земли или песка, то для предотвращения повреждения поверхности покрытия перед влажной уборкой рекомендуется выполнить сухую уборку.

Не рекомендуется. Использовать бытовые универсальные чистящие, моющие, отбеливающие (хлорсодержащие) средства, абразивные материалы, растворители.

ЗАЩИТА ПРИ ЭКСПЛУАТАЦИИ

Рекомендуется. Для предохранения Art Vinyl от повреждения, мебель на тонких ножках ставить на деревянные, картонные, войлочные прокладки. При передвижении тяжелых предметов по Art Vinyl, во избежание его деформации применять прочный и мягкий подстилочный материал.

При попадании на поверхность Art Vinyl веществ, оставляющих трудновыводимые пятна, удалять сразу изопропиловым спиртом или его раствором.

Не рекомендуется. Длительный контакт с резиной, оставляющей на поверхности несмываемые темные пятна.

ПРИМЕЧАНИЕ

1. Применение гладкого валика необходимо при укладке в помещениях:

- менее 40 м² с высокой проходимостью;
- более 40 м² вне зависимости от проходимости.

2. Тип клея, а также перечень производителей клеев носит рекомендательный характер.

Компания Tarkett не гарантирует, что данный перечень является полным и актуальным. Компания Tarkett не принимает претензий, связанных с информацией о производителях клеев и их продукции. Инструкция по применению используемого клея является ответственностью производителя клея. Перед началом укладки Art Vinyl необходимо убедиться, что выбранный клей подходит для предполагаемых работ согласно инструкции производителя клея.

ПРИЛОЖЕНИЕ В1

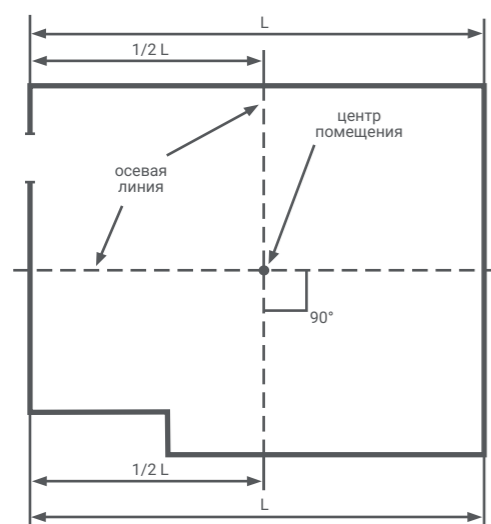


Рисунок 1. Центр помещения.

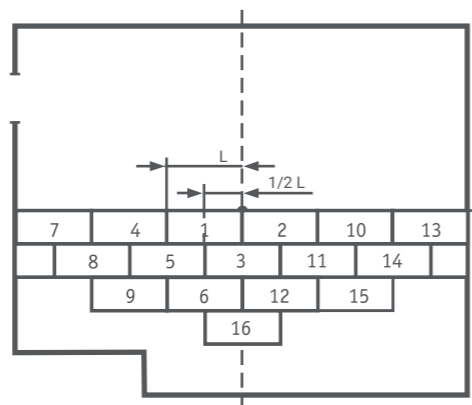


Рисунок 3. Укладка планок.

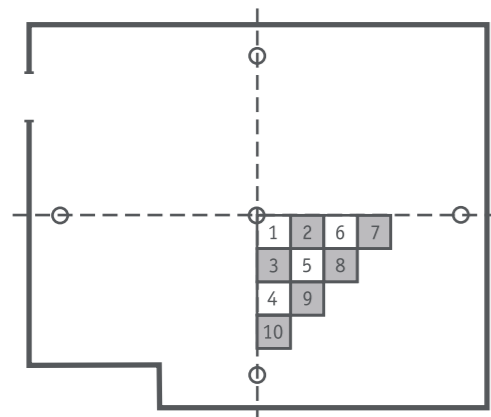


Рисунок 2. Укладка плиток.

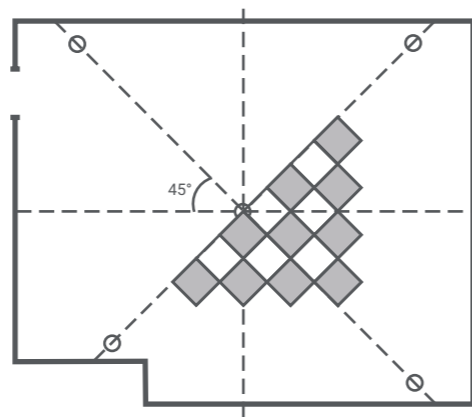



Рисунок 4. Укладка по диагонали.


Елочка
двойная прямая




тройная прямая



четверная прямая




одинарная диагональная




двойная диагональная




тройная диагональная



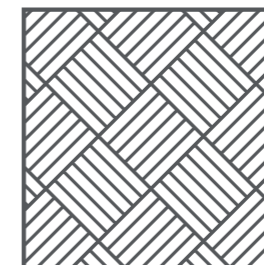
четверная диагональная




Квадрат
из 6 планок (прямой)




из 6 планок (диагональный)




Плитка
параллельная




диагональная




Палуба
прямая со смещением 1/2




диагональная со смещением 1/2




прямая со смещением 1/3




диагональная со смещением 1/3



прямая хаотичная



диагональная хаотичная



ИНСТРУКЦИЯ ПО УКЛАДКЕ И УХОДУ

ЗА КОММЕРЧЕСКИМИ ГЕТЕРОГЕННЫМИ ПВХ-ПОКРЫТИЯМИ

1. ОБЩИЕ ТРЕБОВАНИЯ

1.1. Настоящая инструкция по укладке покрытия ПВХ гетерогенного распространяется на производство работ по устройству полов в зданиях и сооружениях типа А, Б, В включая детские и медицинские учреждения, пути эвакуации.

1.2. Настоящая инструкция разработана в соответствии с требованиями СНиП 2.03.13, СНиП 41-01, СНиП 3.01.04, СНиП 3.04.01, Технических требований и правил «Полы».

1.3. Согласно СНиП 2.03.13 покрытие ПВХ гетерогенное не рекомендуется применять в помещениях с интенсивным механическим воздействием и интенсивным воздействием абразивных материалов, жиров, масел и воды.

2. РЕКОМЕНДУЕМЫЕ ИНСТРУМЕНТЫ:

2.1. Подготовка покрытия ПВХ гетерогенного к укладке:

- для замера помещения — рулетка;
- для записи замеров — карандаш, блокнот;
- для распаковки рулонов — нож.

2.2. Раскрой покрытия ПВХ гетерогенного:

- для нанесения отметок подрезки — карандаш; гибкая стальная линейка;
- для «грубой» подрезки — нож с трапециевидным лезвием, крючкообразным лезвием

2.3. Укладка покрытия ПВХ гетерогенного:

- для нанесения клея — зубчатый шпатель для клея (вставка А2);
- для полного, качественного приклеивания покрытия ПВХ гетерогенного к основанию — пробковая притирочная доска или гладкий валик весом 50 кг (75 кг);
- для нанесения отметок «финальной» подрезки — карандаш; линейка, рулетка;
- для «финальной» подрезки — нож с трапециевидным лезвием, крючкообразным лезвием;
- для разметки и прорезки стыка: — металлическая линейка (направляющая);
- нож с крючкообразным лезвием;
- комбиразметчик;
- кромковтирочный (компрессионный) молоток;
- для подготовки стыка к горячей сварке — резак с U-образным лезвием;
- для горячей сварки стыка — строительный фен;
- скоростная сварочная насадка Tarkett или Leister 24.4.S;

- для удаления остатков сварочного шнура — насадка для месяцеvidного ножа и месяцеvidный нож.

2.4. Подготовка уложенного покрытия ПВХ гетерогенного к эксплуатации:

для сухой уборки поверхности покрытия ПВХ гетерогенного:

- швабра (моп) для сухой уборки и подметания;
- пылесос для сухой уборки;

для влажной уборки поверхности покрытия ПВХ гетерогенного:

- швабра (моп) плоская из микрофибры,
- полумоечная машина, предназначенная для мытья пола покрытого линолеумом ПВХ.

3. РЕКОМЕНДУЕМЫЕ МАТЕРИАЛЫ

3.1. Выбор клея:

- акриловый водно-дисперсионный клей для ПВХ-покрытий (смотри инструкцию производителя по применению клея).

3.2. Укладка покрытия ПВХ гетерогенного:

- для холодной сварки стыка: средство для холодной сварки ПВХ Tarkett (см. инструкцию по применению внутри упаковки);
- для горячей сварки стыка — Шнур сварочный из ПВХ композиции производства Tarkett, смотри инструкцию по применению Шнура сварочного из ПВХ композиции;
- для удаления остатков клея — теплая вода и ветошь на основе синтетического/натурального материала, мягкая, впитывающая.

3.3. Подготовка уложенного покрытия ПВХ гетерогенного к эксплуатации — для влажной уборки:

- теплая вода;
- нейтральное моющее средство для ПВХ напольных покрытий (смотри инструкцию производителя по его применению);
- ветошь на основе синтетического/натурального материала, мягкая, впитывающая;
- белый пад.

3.4. Уход за покрытием ПВХ гетерогенным в процессе эксплуатации — для первичной защиты:

- металлическую сетку перед входом;

- плотный «щетиный» коврик;
 - ворсистый коврик.
- для влажной уборки:**
- теплая вода;
 - моющее средство для ежедневной уборки (смотри инструкцию производителя по его применению).

4. ТРЕБОВАНИЯ К ПОМЕЩЕНИЮ

4.1. Устройство покрытий с применением покрытия ПВХ гетерогенного должно проводиться в помещениях с остекленными окнами после проверки систем отопления, канализации, горячего водоснабжения, электроустройств и вентиляции, а также после окончания всех отделочных работ.

4.2. Температура в помещении должна быть не ниже плюс 15°C, поддерживаемой в течение 24 часов после окончания всех отделочных работ (СНиП 3.04.01 п.4.3).

4.3. Относительная влажность воздуха в помещении не должна превышать 60%.

4.4. Сквозняки в помещении не допускаются (СНиП 3.04.01 п.4.4).

5. ТРЕБОВАНИЯ К ОСНОВАНИЮ

5.1. Бетонное основание перед укладкой покрытия ПВХ гетерогенного следует выровнять, бугорки на поверхности бетона отшлифовать, обеспылить и огрунтовать по всей его поверхности без пропусков. Неровности, трещины, выбоины выровнять с применением выравнивающих смесей/составов (стяжек) с соблюдением инструкции производителей выравнивающих смесей/составов (СНиП 3.04.01 п.4.10, п.4.11, Технические требования и правила «Полы» п.8.19.22, 8.19.23).

5.2. Влажность стяжки должна соответствовать Техническим требованиям и правилам «Полы» п.8.19.20.

ВНИМАНИЕ! Влажность гипсовой стяжки должна быть не более 0,5%.

5.3. Прочность стяжки должна соответствовать СНиП 2.03.13 п.5

5.4. Готовое основание обеспылить и огрунтовать по всей его поверхности без пропусков (СНиП 3.04.01 п.4.10, п.4.11, Технические требования и правила «Полы» п.8.19.23).

5.5. ВНИМАНИЕ! Для предотвращения появления на поверхности гомогенного ПВХ линолеума в процессе эксплуатации дефектов в виде потертостей, изменения цвета, «грязных» дорожек не допускается укладывать гомогенный ПВХ линолеум на готовое основание с наличием неровностей всех видов (трещин, раковин, бугорков), пыли, а также на ранее уложенное поливинилхлоридное покрытие, на основание, окрашенное масляной краской, на древесноволокнистые плиты (ДВП) или фанеру, которые деформируются при изменении температуры и влажности воздуха.

6. ПОДГОТОВКА ПОКРЫТИЯ ПВХ ГЕТЕРОГЕННОГО К УКЛАДКЕ

6.1. Расчет требуемого метража покрытия ПВХ гетерогенного проводится по самой большой длине и ширине помещения, учитывая выступы и дверные проемы, а так же с учетом допуска на совмещение рисунка в случае использования нескольких полотен.

6.2. Покрытие ПВХ гетерогенное доставляется на объекты и хранится согласно требований п.6 Транспортирование и хранение технических условий ТУ 5771-042-54031669-2013.

6.3. Распаковка рулонов покрытия ПВХ гетерогенного после доставки на объект должна осуществляться с учетом температурных условий его транспортирования:

- при температуре транспортирования ниже 0°C рулоны выдерживаются не менее 48 ч перед распаковкой в помещении с температурой не ниже плюс 15°C;
- при температуре транспортирования от 0°C до плюс 15°C рулоны выдерживаются не менее 24 ч перед распаковкой в помещении с температурой не ниже плюс 15°C;
- при температуре транспортирования от 15°C и выше рулоны не требуют выдержки по времени перед распаковкой в помещении с температурой не ниже плюс 15°C.

6.4. Рекомендуется применять покрытие ПВХ гетерогенное одного класса качества, одной партии, одной серии, при этом укладку покрытия ПВХ гетерогенного следует производить последовательно в увеличивающемся порядке по номеру партии, серии (Series) и номеру рулонов. Класс качества, номер партии, серии, номер рулона указаны на этикетке.

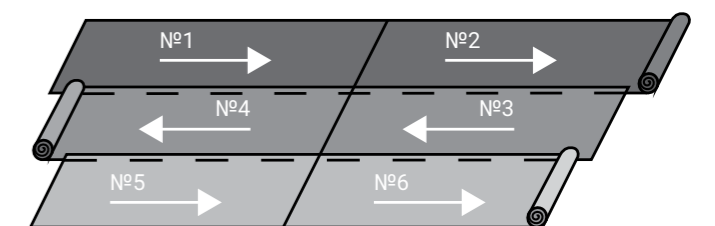


Рис. 1. Без совмещения рисунка

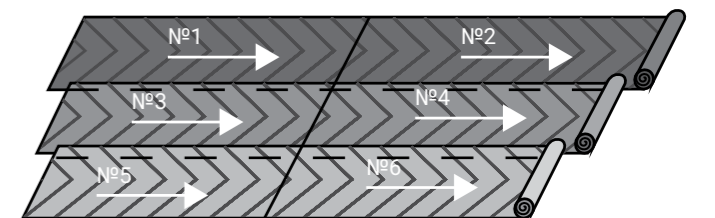


Рис. 2. С совмещением рисунка

где № 1, № 2 и т.д. означает номер рулона покрытия ПВХ гетерогенного; → означает направление укладки (раскатки) рулонов покрытия ПВХ гетерогенного.

7. РАСКРОЙ ПОКРЫТИЯ ПВХ ГЕТЕРОГЕННОГО

7.1. Раскатать покрытие ПВХ гетерогенное на подготовленное основание, соответствующее требованиям настоящей инструкции.

7.2. При раскатке рулона покрытия ПВХ гетерогенного запрещается протаскивать его с трением лицевой стороны об основание пола во избежание повреждений его лицевой поверхности.

7.3. Для помещений, размеры которого требуют укладки двух и более полотен покрытия ПВХ гетерогенного рекомендуется применять схему укладки полотна (см. рис. 1 и рис. 2).

Полотна покрытия ПВХ гетерогенного должны укладываться внахлест, причем кромка каждого последующего полотна перекрывает кромку предыдущего. Ширина нахлеста должна составлять 3–5 см.

7.4. Провести «грубую» подрезку раскатанного полотна покрытия ПВХ гетерогенного оставляя запас по кромке полотна с плюсом не менее 3 см по периметру помещения, включая выступы и дверные проемы (т.е. кромка полотна должна заходить на стену на высоту не выше ширины плинтуса).

7.5. Раскатанное полотно покрытия ПВХ гетерогенного оставить для вылежки не менее двух суток при температуре не ниже плюс 15°C.

8. ВЫБОР КЛЕЯ

8.1. Внимательно изучить инструкцию по применению используемого клея.

8.2. Рассчитать потребность клея для приклеивания покрытия ПВХ гетерогенного в помещении исходя из среднего расхода клея 250–300 г/м².

9. УКЛАДКА ПОКРЫТИЯ ПВХ ГЕТЕРОГЕННОГО

При укладке покрытия ПВХ гетерогенного следует руководствоваться Техническими требованиями и правилами «Полы» п.8.19.

9.1. При укладке полотен покрытия ПВХ гетерогенного с совмещением рисунка рекомендуется зафиксировать стык полотен при помощи малярного скотча (см. рис. 3) – для предотвращения смещения рисунка в процессе приклеивания.

9.2. Отогнуть полотно покрытия ПВХ гетерогенного и свернуть его в рулон согласно схемы (см. рис.4). Начинать сворачивать раскатанное полотно в рулон следует с последнего полотна.

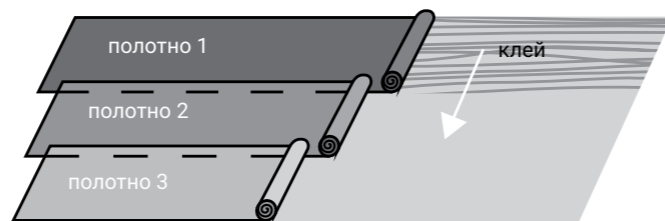


Рис. 3

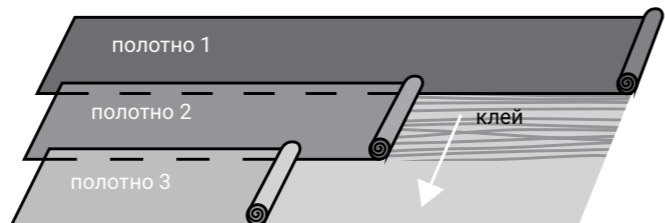


Рис. 4

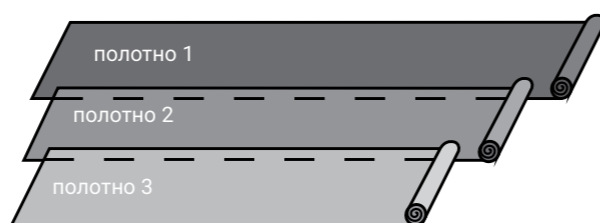


Рис. 5

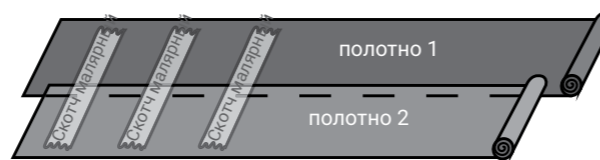


Рис. 6

9.3. Нанести равномерно на основание пола клей с помощью зубчатого шпателя для клея, следуя рекомендациям производителя клея (см. рис. 5).

Площадь нанесения клея зависит от «открытого времени выдержки клея». «Открытое время выдержки клея» – интервал времени от нанесения клея на основание до соединения склеиваемых поверхностей в условиях окружающей среды, т.е. время в течении которого клей сохраняет свои адгезионные свойства.

9.4. Затем раскатать полотно покрытия ПВХ гетерогенного на основание, промазанное клеем. Начинать раскатывать полотна на проклеенное основание следует с первого полотна (см. рис. 6).

9.5. Для качественной приклейки полотна покрытия ПВХ гетерогенного к основанию обязательно прокатать всю поверхность уложенного полотна покрытия ПВХ гетерогенного при помощи пробковой притирочной доски и/или гладкого валика от середины к краю полотна – для обеспечения удаления пузырьков воздуха между основанием и полотном покрытия ПВХ гетерогенного.

9.6. После приклеивания полотна покрытия ПВХ гетерогенного удалить с его поверхности излишек клея при помощи влажной салфетки или губки.

9.7. Удалить малярный скотч.

9.8. Аналогично выполнить операцию по п.п. 9.2–9.6 для следующего полотна.

9.9. **ВНИМАНИЕ!** Если в процессе приклеивания полотна покрытия ПВХ гетерогенного к основанию «открытое время выдержки клея» истекло, то клей необходимо полностью удалить, а затем вновь нанести новую порцию клея на основание пола.

9.10. Провести «финальную» подрезку кромки полотна покрытия ПВХ гетерогенного по периметру помещения, включая выступы и дверные проемы с отступлением от основания стены на расстояние 0,5–1,0 см (т.е. кромка полотна должна отступать от основания стены).

9.11. В месте нахлеста полотен разметить стык при помощи комбизащитки, прорезать по направляющей насквозь, обработать стык кромковтирочным молотком, удалить обрезки. Прокатать стык при помощи притирочной доски или гладкого валика и удалить с его поверхности излишек клея при помощи влажного материала.

9.12. После завершения укладки оставить покрытие ПВХ гетерогенное до полного высыхания клея, согласно рекомендациям производителя клея, но не менее чем на 24 часа, затем стык заделать методом холодной сварки с использованием средства для холодной сварки ПВХ Tarkett, следуя инструкции по его применению, или методом горячей сварки с использованием шнура сварочного из ПВХ композиции производства Tarkett, следуя инструкции по применению на шнур сварочный из ПВХ композиции.

9.13. После проведения всех работ по укладке, сварке стыков края покрытия ПВХ гетерогенного в местах примыкания к стенам, перегородкам необходимо закрепить плинтусами или завести на стену согласно СанПиН 2.1.3.2630-10 п. 4.3.

10. ПОДГОТОВКА УЛОЖЕННОГО ПОКРЫТИЯ ПВХ ГЕТЕРОГЕННОГО К ЭКСПЛУАТАЦИИ

10.1. После окончания всех строительно-монтажных работ вручную очистить поверхность от крупного строительного мусора.

10.2. Провести сухую уборку поверхности уложенного покрытия ПВХ гетерогенного с помощью швабры (мопа) для сухой уборки и подметания или пылесоса для сухой уборки для удаления пыли, песка.

10.3. Провести влажную уборку поверхности уложенного покрытия ПВХ гетерогенного с помощью влажной ве-

тоши, швабры (мопа) плоской из микрофибры или поломоечной машины с применением нейтрального моющего средства согласно инструкции производителя по его применению.

10.4. Не использовать бытовые чистящие, моющие средства в виде порошков, паст содержащие абразивные вещества, растворители.

11. УХОД ЗА ПОКРЫТИЕМ ПВХ ГЕТЕРОГЕННЫМ В ПРОЦЕССЕ ЭКСПЛУАТАЦИИ

Для поддержания на должном уровне внешнего вида и продления срока службы уложенного покрытия ПВХ гетерогенного необходимы: первичная защита, ежедневная уборка в течение всего срока эксплуатации покрытия ПВХ гетерогенного.

11.1. Первичная защита.

Для защиты покрытия ПВХ гетерогенного от загрязнений использовать:

- металлическую решетку перед входом – для очищения грязи с подошв обуви;
- плотный «щетинистый» коврик в зоне входа;
- ворсистый коврик, который задерживает и впитывает оставшуюся грязь.

Общая длина трех ковриков должна составлять не менее 7 метров.

11.2. Ежедневная уборка.

Для ежедневной уборки применять:

- сухую уборку, с использованием швабры (мопа) плоской из микрофибры или пылесоса;
- влажную уборку, с помощью влажной ветоши, швабры (мопа) плоской из микрофибры или поломоечной машины с применением моющего средства для ежедневной уборки, согласно инструкции производителя по его применению.

12. ЗАЩИТА ПОКРЫТИЯ ПВХ ГЕТЕРОГЕННОГО В ПРОЦЕССЕ ЭКСПЛУАТАЦИИ

12.1. Для предохранения покрытия ПВХ гетерогенного от повреждений, мебель на тонких ножках ставить на деревянные, картонные, войлочные прокладки.

12.2. При передвижении тяжелых предметов по покрытию ПВХ гетерогенного во избежание его деформации, применять прочный и мягкий подстилочный материал.

12.3. При попадании на поверхность покрытия ПВХ гетерогенного веществ, оставляющих трудновыводимые пятна, удалять сразу изопропиловым спиртом или его водным раствором.

12.4. **ВНИМАНИЕ!** Не рекомендуется длительный контакт покрытия ПВХ гетерогенного с резиной, оставляющей на поверхности несмываемые темные пятна.

ИНСТРУКЦИЯ ПО УКЛАДКЕ И УХОДУ

ЗА БЫТОВЫМ ПВХ-ПОКРЫТИЕМ

Настоящая инструкция по укладке и уходу за линолеумом ПВХ Tarkett распространяется на производство работ по устройству полов в зданиях и сооружениях типа А, Б, В. Настоящая инструкция разработана в соответствии с требованиями СНиП 2.03.13, СНиП 41-01, СНиП 3.01.04, СНиП 3.04.01, Технических требований и правил «Полы».

Рекомендуется. При устройстве покрытий пола применять линолеум ПВХ Tarkett одной серии. Номер серии (Series), номер рулона указаны на этикетке. При укладке линолеум ПВХ Tarkett на больших площадях следует производить укладку рулонов последовательно в увеличивающемся порядке по номеру серии (Series) и номеру рулонов.

Не рекомендуется. Согласно СНиП 2.03.13 линолеум ПВХ Tarkett не рекомендуется применять в помещениях с интенсивным механическим воздействием и интенсивным воздействием абразивных материалов, жиров, масел и воды.

ОБЩИЕ ТРЕБОВАНИЯ

Линолеум ПВХ Tarkett доставляется на объекты с учетом всех мер предосторожностей, обеспечивающих защиту материала от повреждений, увлажнения и загрязнений. Распаковку рулонов линолеума ПВХ Tarkett следует производить при температуре не ниже плюс 15°C. В случае транспортирования его при температуре от 0°C до плюс 10°C распаковывать следует не менее чем через 24 часа, а при температуре ниже 0°C — не менее чем через 48 часов после переноса рулонов линолеума ПВХ Tarkett в теплое помещение.

ТРЕБОВАНИЯ К ПОМЕЩЕНИЮ

Устройство покрытий из линолеума ПВХ Tarkett должно проводиться в помещениях с остекленными окнами после проверки систем отопления, канализации, горячего водоснабжения, электроустройств и вентиляции, а также после окончания всех отделочных работ. Относительная влажность воздуха в помещении не должна превышать 60%. Сквозняки в помещении не допускаются (СНиП 3.04.01 п.4.4). Устройство покрытий из линолеума ПВХ Tarkett допускается при температуре не ниже плюс 15°C, поддерживаемой в течение 24 часов после окончания всех отделочных работ (СНиП 3.04.01 п.4.3).

ТРЕБОВАНИЯ К ОСНОВАНИЮ

Бетонное основание перед укладкой линолеума ПВХ Tarkett следует выровнять, бугорки на поверхности бетона отшлифовать, обеспылить и огрунтовать по всей его поверхности без пропусков. Неровности, трещины, выбо-

ины выровнять с применением выравнивающих смесей/составов (стяжек) с соблюдением инструкции производителей выравнивающих смесей/составов (СНиП 3.04.01 п.4.10, п.4.11, Технические требования и правила «Полы» п.8.19.22, 8.19.23).

Влажность гипсовой, цементной и полимерной стяжек должна быть не более 5%. (Технические требования и правила «Полы» п.8.19.20). Готовое основание обеспылить и огрунтовать по всей его поверхности без пропусков (СНиП 3.04.01 п.4.10, п.4.11, Технические требования и правила «Полы» п.8.19.23). Готовое основание пола должно быть ровным, сухим, чистым, прочным, без трещин, раковин, устойчивым к колебаниям температуры.

Не допускается. Укладывать линолеум ПВХ Tarkett на ранее уложенное поливинилхлоридное покрытие, на основание, окрашенное масляной краской, на древесноволокнистые плиты (ДВП) или фанеру, которые деформируются при изменении температуры и влажности воздуха.

УСТРОЙСТВО ПОКРЫТИЙ ПОЛА ИЗ ЛИНОЛЕУМА ПВХ TARKETT

Рекомендация. При укладке линолеума ПВХ Tarkett, следует руководствоваться Техническими требованиями и правилами «Полы» п.8.19.

Перед укладкой линолеум ПВХ TARKETT, необходимо выполнить следующие операции:

- провести замер помещения по самой большой длине и ширине, учитывая выступы и дверные проемы;
- просчитать требуемый метраж линолеума ПВХ Tarkett с учетом выступов и дверных проемов (избежать швов можно выбрав максимальную ширину рулона);
- сделать допуск на совмещение рисунка в случае использования нескольких полотен.

Рекомендуемые инструменты для укладки:

- для разметки помещения — рулетка, карандаш, линейка;
- для резки — нож с трапециевидным, крючкообразным лезвием;
- для укладки — зубчатый шпатель для клея (вставка А2), притирочная доска или гладкий валик весом 50 кг (75 кг).

Рекомендуемые материалы.

Акриловый водно-дисперсионный клей для ПВХ-покрытий.

Система для холодной сварки ПВХ Tarkett.

УКЛАДКА ЛИНОЛЕУМА ПВХ TARKETT

Подготовка линолеума ПВХ Tarkett к укладке. Раскатать линолеум ПВХ вспененный на ровном, чистом и сухом основании и оставить для вылежки не менее двух суток при температуре не ниже плюс 15°C. Места, не прилегающие полностью к основанию, пригружают. (Технические требования и правила «Полы» п.8.19.24). Произвести раскрой полотна линолеума ПВХ Tarkett.

Запрещается! При раскатке рулона линолеума ПВХ Tarkett протаскивать полотно с трением лицевой стороны об основание пола во избежание повреждений его лицевой поверхности.

НАНЕСЕНИЕ КЛЕЯ

Использовать клей согласно рекомендациям производителя клея. Изучить инструкцию по применению используемого клея. Средний расход клея — 250–300 г/м². Наносить клей равномерно с помощью зубчатого шпателя для клея (вставка А2) на основание. Площадь сегмента для нанесения клея зависит от «рабочего времени клея». «Рабочее время клея» — время, в течение которого клей сохраняет свои адгезионные свойства

ВАЖНО! Если на площадь с нанесенным клеем не успели уложить линолеум ПВХ Tarkett и «рабочее время клея» истекло, то клей необходимо полностью удалить, а затем новую порцию клея нанести вновь.

Укладка со швом. При укладке линолеума ПВХ Tarkett со швом наложить полотна внахлест (3–5 см) до совмещения рисунка, место нахлеста полотно прорезать по линейке насквозь, удалить обрезки, затем произвести его раскрой с отступлением от основания стены на 0,5–1 см. Отогнуть полотно линолеума ПВХ Tarkett и свернуть его в рулон, нанести на основание зубчатым шпателем клей, выдержать время в соответствии с рекомендациями производителя клея, уложить полотно на основание и притирочной доской или гладким валиком весом 50 кг (75 кг) прокатать всю поверхность пола от середины к краям кроме стыка. Аналогично выполнить данную операцию для другого полотна. Излишек клея удалить.

После завершения укладки линолеума ПВХ Tarkett оставить до полного высыхания клея, согласно рекомендациям производителя клея. Рекомендуется стык линолеума ПВХ Tarkett сваривать методом холодной сварки с использованием системы для холодной сварки ПВХ Tarkett. После проведения всех работ по укладке, края линолеума ПВХ Tarkett в местах примыкания к стенам, перегородкам закрепить плинтусами. В дверных проемах стыки линолеума ПВХ Tarkett закрывают при помощи порошков. Эксплуатация пола возможна после окончания всех работ по укладке.

Укладка без шва. Бесшовная укладка линолеума ПВХ Tarkett выполняется аналогично укладке линолеума со швом, исключая операции по совмещению рисунка, приклейки или сварке шва.

ПОДГОТОВКА К ЭКСПЛУАТАЦИИ

Перед началом эксплуатации пола необходимо тщательно очистить его поверхность от возможных остатков клея. В зависимости от интенсивности загрязнений рекомендуется использовать: ручную влажную уборку с использованием влажной тряпки или влажного плоского «мопа» (швабры) из микрофибры с применением моющего средства по уходу за ПВХ-покрытием согласно инструкции производителя моющего средства.

УХОД ПРИ ЭКСПЛУАТАЦИИ

Для ежедневной уборки рекомендуется сухая и/или влажная уборка. Сухая уборка проводится с использованием плоского «мопа» (швабры) из микрофибры или пылесоса. Влажная уборка предусматривает ручную влажную уборку с использованием влажной тряпки или влажного плоского «мопа» из микрофибры с применением моющего средства по уходу за ПВХ-покрытием согласно инструкции производителя.

Не рекомендуется. Использовать бытовые универсальные чистящие, моющие, отбеливающие (хлорсодержащие) средства, абразивные материалы, растворители.

ЗАЩИТА ПРИ ЭКСПЛУАТАЦИИ

Рекомендуется. Для предохранения линолеума ПВХ Tarkett от повреждений, мебель на тонких ножках ставить на деревянные, картонные, войлочные прокладки. При передвижении тяжелых предметов по линолеуму ПВХ Tarkett во избежание его деформации, применять прочный и мягкий подстилочный материал. При попадании на поверхность линолеума ПВХ Tarkett веществ, оставляющих трудновыводимые пятна, удалять сразу изопропиловым спиртом или его водным раствором.

Не рекомендуется. Длительный контакт с резиной, оставляющей на поверхности несмываемые темные пятна.

TARKETT ДЛЯ ПАРТНЁРОВ

TARKETT SHOW

Tarkett Show 2018 стало уже двенадцатым по счету ежегодным мероприятием, в рамках которого мы встречаемся с покупателями в различных регионах для презентации новых продуктов и дизайнов, новых услуг и форм продвижения товаров. Tarkett Show 2018 прошло в 20 городах нашей страны, от Санкт-Петербурга до Новосибирска и Владивостока. По большому количеству посетителей и отзывам партнеров мы видим, что подобный формат встреч с нашими партнерами зарекомендовал себя как самый эффективный на рынке.

МЕНЕДЖМЕНТ КАТЕГОРИИ

Понимая исключительную важность сохранения и повышения доходности бизнеса наших партнеров в розничном канале, Tarkett первым в отрасли предложил систему управления категорией «Линолеум». Постоянно развивающаяся система включает в себя принципы формирования ассортиментной матрицы, основные элементы управления и развития розничного бизнеса, способы продвижения товара.

РАЗВИТАЯ СЕТЬ РЕГИОНАЛЬНЫХ ПРЕДСТАВИТЕЛЬСТВ

Ключевую роль в воплощении нашей стратегии играют региональные представители Tarkett, каждый из которых всегда рад оказать поддержку в решении любых ежедневных задач Вашего бизнеса.

ОБРАТНАЯ СВЯЗЬ

Для создания качественных продуктов для нас чрезвычайно важна обратная связь с нашими покупателями. Мы очень ценим мнение наших партнеров и клиентов, стараемся оперативно реагировать и взвешенно относимся к вашим предложениям, стремимся своевременно дать нуж-

ный совет, помочь с выбором напольного покрытия нашим покупателям или прояснить сложную ситуацию.

Если у вас есть вопросы и пожелания, звоните нам, пишите на hotline@tarkett.ru или общайтесь онлайн в нашем официальном сообществе «Tarkett | Уникальное ощущение пола» ВКонтakte. Нам важно понимать, что думает каждый из вас, ведь значительная доля наших стремлений направлена на создание для вас максимально комфортных условий продажи линолеума Tarkett.

POSM

Привлекательно оформленный магазин позволит значительно повысить эффективность ваших продаж. Вы можете заказать каталог с полным перечнем материалов для оформления мест продаж (POSM), обратившись к вашему региональному представителю, либо отправив запрос на горячую линию Tarkett: hotline@tarkett.ru.

ОБУЧАЮЩИЕ МАТЕРИАЛЫ

Чувствуя свою ответственность за верный выбор наших покупателей, мы создали ряд информационных материалов, с помощью которых мы стремимся повысить уровень знаний о линолеуме:

- «Линолеум: как выбрать лучший» — информационное пособие для покупателей.
- «Линолеум: 10 заповедей гуру продаж» — информационное пособие для продавцов.
- Рабочие карточки продавца, которые содержат самую необходимую информацию для грамотного консультирования.
- «Памятка покупателя» — содержит информацию об укладке и уходе за линолеумом Tarkett.



Tarkett Show 2019



Tarkett Show 2019



Tarkett Show 2019



Узнать о последних технологических разработках в области производства напольных покрытий, познакомиться с новыми строительными материалами и получить практические навыки работы с ними можно в специализированных Центрах Tarkett Academy

Специалисты Tarkett Academy помогут не только разобраться во всех тонкостях укладки напольных покрытий и стать настоящим экспертом, но и получить новые знания о продуктах Tarkett, аксессуарах к ним и сопутствующих материалах.

Пройти программы обучения укладке напольных покрытий в Tarkett Academy могут как представители строительных профессий (укладчики, бригадиры), так и комплектаторы, дизайнеры, проектировщики, менеджеры и продавцы напольных покрытий.


тел.: +7 (495) 775 37 37
e-mail: ta@tarkett.com
www.tarkett.ru

В Центрах Tarkett проводятся теоретические и практические занятия по подготовке основания, укладке напольных покрытий Tarkett (линолеум, паркетная доска, ламинат, модульное напольное покрытие Art Vinyl в плитках и планках, ковролин и ковровая плитка), сварке.

Специализированные центры Tarkett Academy расположены в нескольких городах России: г. Голицыно (Московская область), г. Отрадный (Самарская область), г. Екатеринбург, г. Новосибирск.

На портале Tarkett Academy размещены обучающие материалы по различным категориям продуктов Tarkett, а также по стандартам продаж, обслуживания клиентов, мерчендайзингу.

Зарегистрироваться на портал можно направив заявку на ta@tarkett.com.



TARKETT ДЛЯ ПАРТНЁРОВ

ПОДДЕРЖКА РОЗНИЧНЫХ МАГАЗИНОВ

Согласно результатам внутреннего исследования компании Tarkett более 60% покупателей принимают окончательное решение о покупке в магазине и тратят на 13% больше средств на покупку товаров в безупречно оформленных магазинах.

Именно поэтому с целью поддержки наших партнеров и привлечения дополнительного внимания покупателей к нашим продуктам мы предлагаем разнообразные решения и инструменты для магазинов. Мы обеспечиваем розничные магазины разнообразными рекламно-информационными материалами, создаём ин-

дивидуальные проекты по оформлению, делимся рекомендациями о том, как зонировать пространство, организовать навигацию, сделать нестандартную экспозицию с укладкой напольного покрытия, разместить рекламно-информационные материалы.

Мы будем рады оказать поддержку в разработке индивидуальных дизайн-проектов и предоставить необходимые рекламно-информационные материалы, напольные покрытия и решения по оформлению Вашего магазина.



TARKETT Online

Мы стремимся стать еще ближе к нашим покупателям и постоянно совершенствуем наши онлайн-ресурсы, делая их еще более удобными, простыми и полезными для вас.

Корпоративный сайт www.tarkett.ru — это удобный инструмент для работы наших партнеров, профессиональных участников рынка и конечных потребителей.

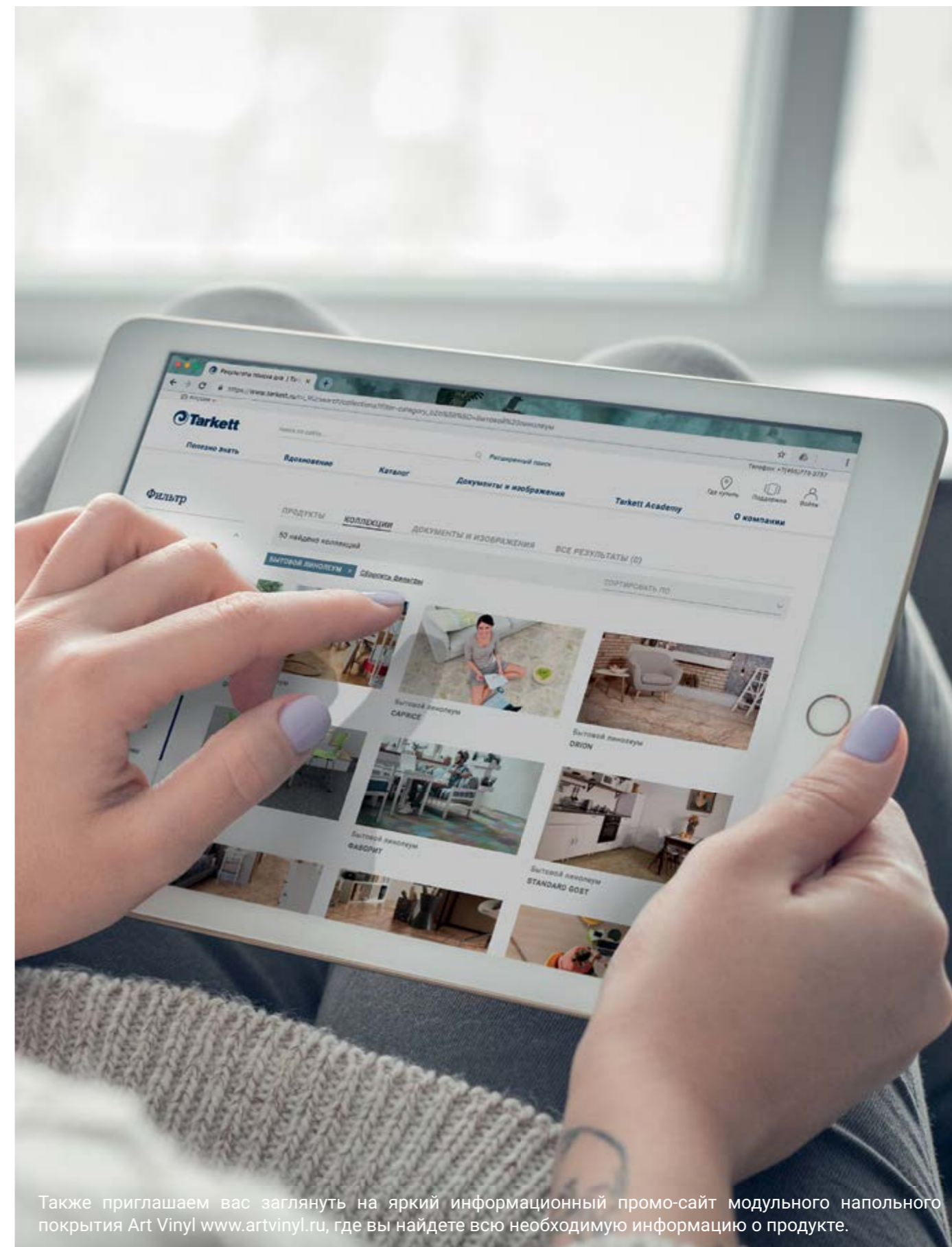
- Электронный каталог продукции.
- Доступ к информационным материалам (брошюры, буклеты, медиа-материалы, инструкции, сертификаты).
- Профессиональные советы по уходу и укладке.
- Информация о магазинах, где можно купить продукцию Tarkett.
- Форум с консультациями специалистов Tarkett.
- Специальный раздел для наших партнеров.

Воспользуйтесь сервисом iDesigner для визуализации выбранного напольного покрытия в интерьере!

Широкие возможности Tarkett iDesigner www.idesigner.tarkett.ru позволяют:

- Выбрать и сравнить различные напольные покрытия Tarkett в интерьере.
- Изменить направление укладки напольного покрытия на 45/90/135/180°.
- Узнать характеристики продукта.
- Изменить цвет стен и фасадов мебели.
- Увеличить масштаб изображения.
- Найти напольное покрытие по артикулу/коллекции.
- Распечатать и сохранять проект в закладках.
- Поделиться проектом с друзьями.

Мы запустили отдельное приложение для Art Vinyl Tarkett www.artdesigner.tarkett.ru, которое позволит создавать уникальные дизайнерские варианты укладок модульных ПВХ-покрытий Art Vinyl.



Также приглашаем вас заглянуть на яркий информационный промо-сайт модульного напольного покрытия Art Vinyl www.artvinyl.ru, где вы найдете всю необходимую информацию о продукте.

ПВХ-ПОКРЫТИЯ TARKETT

РЕКОМЕНДАЦИИ ПО ВЫБОРУ КОЛЛЕКЦИЙ

Вы не можете определить какая коллекция линолеума из широкого ассортимента Tarkett подойдет именно вам? Какую коллекцию выбрать в коридор, а какую — в детскую? Мы предлагаем вам воспользоваться таблицей «5 звезд», которая поможет сделать правильный выбор всего за 3 шага.

1. Выберите помещение, где планируете уложить линолеум (жилое или общественное).
2. Определите столбец с подходящим классом использования (кухня, спальня, коридор и пр.).
3. Выберите коллекцию по количеству звезд:
3 звезды — экономичный вариант (баланс цены и качества),
4 звезды — продукты с дополнительными ценностями (характеристиками),
5 звезд — самый элегантный вариант.

Вы можете использовать любую коллекцию, справа от выбранного вами столбца.

ВНИМАНИЕ!

При выборе коллекций напольных покрытий для общественных и производственных помещений необходимо учитывать требования к пожарной безопасности конкретных помещений.

ДОМ



LUX
★★★★★
идеальное решение

PREMIUM
★★★★
дополнительные ценности

STANDARD
★★★
баланс цена-качество

21 класс	22 класс	23 класс
CAPRICE, ЕВРОПА	DISCOVERY, ФАВОРИТ	IDYLLE NOVA, FORCE, ABSOLUT, DIVA, MODA, GRAND, ADMIRAL, ATMOSPHERE
	CAPRICE, ЕВРОПА	DISCOVERY, MAGIA VIVA, ФАВОРИТ
		CAPRICE, ЕВРОПА
спальня	гостиная	кухня, коридор

ОФИС



LUX
★★★★★
идеальное решение

PREMIUM
★★★★
дополнительные ценности

STANDARD
★★★
баланс цена-качество

31 класс	32 класс	33 класс	34 класс
SPRINT PRO, ILLUSION, IDYLLE NOVA, ABSOLUT, DIVA, FORCE, MODA, GRAND, ATMOSPHERE	FORCE, TRAVERTINE	ACCZENT PRO	группа iQ, PRIMO PLUS, TEMPO PLUS, NEW ACCZENT TERRA, ACCZENT UNIVERSAL, ACCZENT ESQUISSE
GRAND, ADMIRAL	SPRINT PRO, ILLUSION, IDYLLE NOVA	TRAVERTINE	ACCZENT PRO, ACCZENT MINERAL AS
DISCOVERY, ФАВОРИТ, LEADER, FLEUR	MODA, ABSOLUT, DIVA, ATMOSPHERE	FORCE	
кабинет, небольшой офис	переговорная комната, банкетный зал, бутик	холлы больниц, коридоры и классы школ	универсальные магазины

ПРОИЗВОДСТВО / СКЛАД



LUX
★★★★★
идеальное решение

PREMIUM
★★★★
дополнительные ценности

STANDARD
★★★
баланс цена-качество

41 класс	42 класс	43 класс
группа iQ		
PRIMO PLUS, TEMPO PLUS, NEW ACCZENT TERRA, ACCZENT UNIVERSAL, ACCZENT ESQUISSE		
ACCZENT PRO, TRAVERTINE, ACCZENT MINERAL AS	ACCZENT PRO	ACCZENT PRO
цеха заводов точной механики	склады, цеха электронной сборки	склады, производственные цеха сборки

группа iQ: MONOLIT, MELODIA, ARIA, ZENITH

СЕРТИФИКАТЫ, НОРМАТИВНЫЕ ДОКУМЕНТЫ

ВСЕ КОЛЛЕКЦИИ TARKETT, ПОСТУПАЮЩИЕ
В ОБРАЩЕНИЕ НА ТЕРРИТОРИИ РОССИЙСКОЙ
ФЕДЕРАЦИИ, ИМЕЮТ СООТВЕТСТВУЮЩУЮ
УПАКОВКУ, МАРКИРОВКУ И СОПРОВОЖДАЮТСЯ:

- паспортом качества;
- документом, подтверждающим соответствие продукции гигиеническим требованиям безопасности (СанПин 2.1.2.729-99);
- едиными санитарно-эпидемиологическими и гигиеническими требованиями к товарам, подлежащим санитарно-эпидемиологическому надзору (контролю), утвержденным решением комиссии Таможенного Союза (Глава II, Раздел 6 «Требования к полимерным и полимерсодержащим строительным материалам и мебели»).
- документом, подтверждающим соответствие продукции требованиям пожарной безопасности (ФЗ №123 от 22.07.2008);
- документом, подтверждающим соответствие продукции требованиям системы ГОСТ Р (добровольная сертификация);

КОНТАКТЫ

ЦЕНТР – Москва +7 495 775-37-37

СЕВЕРО-ЗАПАД – Санкт-Петербург +7 812 542-13-27

ЮГ – Ростов-на-Дону +7 863 287-00-04

ВОЛГА – Самара +7 495 775-37-37 доб. 2490

УРАЛ – Екатеринбург +7 343 344-98-86

СИБИРЬ – Новосибирск +7 383 230-04-70

ДАЛЬНИЙ ВОСТОК – Артем +7 495 775-37-37



www.artdesigner.tarkett.ru



www.idesigner.tarkett.ru



www.vk.com/tarkett_russia

Информация в данном каталоге корректна, включая ширины представленных дизайнов коллекций, на момент публикации. Благодаря постоянному усовершенствованию технологических процессов компания оставляет за собой право изменять и корректировать информацию в последующих публикациях.

Расцветки дизайнов, представленные в каталоге, могут отличаться от реальных образцов продуктов из-за специфики полиграфического производства.

Tarkett Group

115432, Россия, г. Москва,
проспект Андропова, д. 18, к. 7

www.tarkett.ru

Тел.: +7 495 775 37 37
Горячая линия: hotline@tarkett.ru

07-2019

